

POLITICA DI INVESTIMENTO

È un fondo obbligazionario euro corporate investment grade, che mira al graduale incremento del capitale investito in un orizzonte temporale di medio periodo. Investe fino al 100% in strumenti finanziari obbligazionari e monetari denominati in euro e residualmente in altre valute, inclusi gli OICR specializzati in questi strumenti in misura non superiore al 10%. Lo stile di gestione è attivo rispetto al benchmark 100% Bloomberg Euro Agg Financials Total Return Index Value Unhedged EUR.

CARATTERISTICHE

Classe quota	Classe A
Destinatari	Clientela Retail e Professionale che sottoscrive direttamente con la SGR o tramite intermediari autorizzati al collocamento
Codice ISIN (portatore)	IT0005672347
Tipologia di investimento	Obbligazionari Euro Corporate Invest.Grade
Orizzonte temporale	3 anni
Parametro di riferimento (c.d. Benchmark)	100% Bloomberg EuroAgg Financials Total Return Index Value Unhedged EUR
Destinazione dei proventi	Il prodotto è ad accumulazione dei proventi.
Valorizzazione del fondo (NAV)	Giornaliera
Valuta di denominazione	Euro
Gestori	Edoardo Kerekes, Pietro Fotia

SOSTENIBILITA'



Prodotto che promuove caratteristiche ESG ai sensi dell'Art.8 del Regolamento SFDR. Per approfondimenti sulla sostenibilità si rimanda al sito www.sellasgr.it.

MODALITA' DI SOTTOSCRIZIONE

Data inizio collocamento	10/12/2025
Periodo di Collocamento	Collocamento in corso
Durata del prodotto	31/12/2050
Importo minimo di sottoscrizione (PIC)	500 Euro
Importo minimo di sottoscrizione (PAC)	50 Euro o multipli
Switch	Consentiti sia in entrata che in uscita

COSTI

Principali costi a carico del sottoscrittore	
Commissione di sottoscrizione	2%
Diritti fissi per ogni operazione di sottoscrizione, rimborso, switch	5 Euro (PIC) 0,75 Euro (PAC)
Principali costi a carico del Fondo	
Provvigione di gestione annua	1,1%
Commissione di performance	Non prevista

Sono illustrati i principali costi del prodotto. Per il dettaglio completo e per comprendere l'impatto complessivo dei costi sull'importo dell'investimento e sui rendimenti attesi, si rimanda a Prospetto.

Financial Selection Euro Strategy A

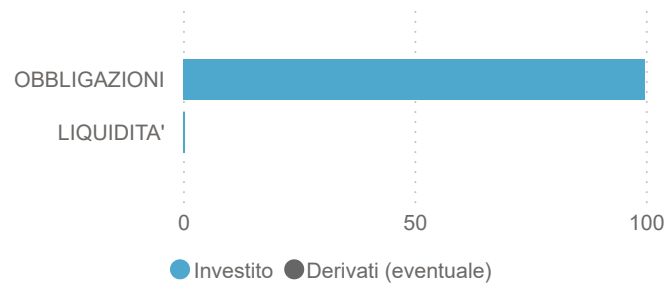
FONDI COMUNI

INFORMAZIONI DI PRODOTTO

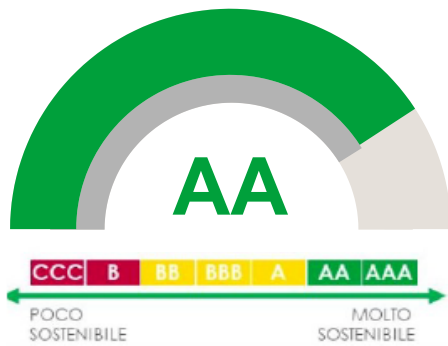
AUM Fondo (€)	64.891.292
AUM Classe (€)	0.270.010
N. titoli portafoglio	1,893K
Modified Duration	4,01
Yield To Maturity (YTM)	4,25

ASSET ALLOCATION

Asset	%
OBBLIGAZIONI	99,7
LIQUIDITA'	0,3



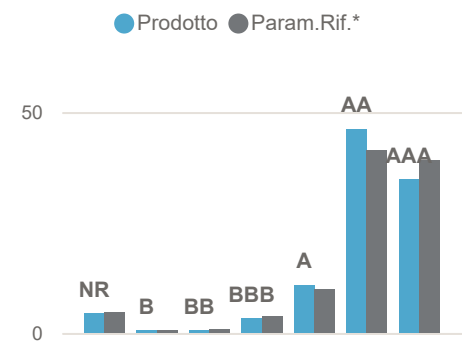
RATING ESG PRODOTTO



RATING ESG PILLAR

	E	S	G
Prodotto	8.13	4.92	6.54
Param.Rif.*	8.27	4.96	6.61

RATING ESG ALLOCAZIONE (%)



RENDIMENTI STORICI (%)

Periodo	Prodotto	Param.Rif.*
---------	----------	-------------

I dati di performance saranno pubblicati al compimento del primo anno di attività del fondo.

ANDAMENTO ULTIMI 12 MESI (Base 100)

I dati di performance saranno pubblicati al compimento del primo anno di attività del fondo.

(*) Param.Rif.= Benchmark

INDICATORE DI RISCHIO



L'indicatore di rischio presuppone che il prodotto sia mantenuto per 3 anni. L'appartenenza del Fondo a questa categoria è dovuta all'esposizione al mercato obbligazionario societario: il Fondo quindi risulta essere principalmente esposto al rischio tasso. Informazioni complete sui rischi sono disponibili nella documentazione d'offerta

RENDIMENTI ANNI SOLARI (%)

I dati di performance saranno pubblicati al compimento del primo anno solare intero di attività del fondo.

I rendimenti passati non sono indicativi di quelli futuri. Dati di portafoglio e performance, espressi in percentuale, al 29/05/2026. Fonte interna Sella SGR

Financial Selection Euro Strategy A

FONDI COMUNI

AREE GEOGRAFICHE

Area	%
EURO	52,8
EUROPA	15,6
USA	13,9
ITALIA	12,7
PACIFICO	3,6
PAESI EMERGENTI	1,1

PRINCIPALI PAESI

Paese	%
FRANCIA	17,9
ITALIA	12,7
STATI UNITI	11,6
SPAGNA	10,0
GERMANIA	7,3
PAESI BASSI	6,9
REGNO UNITO	4,9

PRINCIPALI SETTORI

Settore	%
FINANZA	98,4
INDUSTRIA	0,5
UTILITÀ	0,5
CONSUMI NON CICLICI	0,3
COMUNICAZIONI	0,0
OBBL. GOV./SOVR.	0,0

PRINCIPALI VALUTE

Valuta	%
EUR	99,95
USD	0,05

PRINCIPALI TITOLI

Titolo	%
ERSTE GROUP BK 4,25% 2020/31.12.2049 TV	1,2
UNICREDIT SPA TV 2020/06.2027	1,1
BANCO SANTANDER 3,000% 2026-12/01/2030	1,1
DEUTSCHE BANK AG 3,000% 2025-07/02/2031	1,1
CREDIT AGRICOLE TV (2,875%) 16/02/2030	1,1
BANQUE FED CRED 3,125% 2025-11/03/2031	1,1
ABN AMRO BANK NV 3,875% 24-15/01/32	1,0
CREDIT AGRICOLE 3,250% 2025-25/08/2032	0,9
UBS AG 3,875% 2026-13/01/2037	0,9
BNP PARIBAS TV 3,739% 2026-20/04/2034	0,9

Dati di portafoglio al 29/05/2026

Tutti i pesi del portafoglio sono in percentuale sul patrimonio. Le esposizioni azionarie includono l'effetto dei derivati azionari. Le esposizioni obbligazionarie, ad eccezione di YTM e Duration, non includono l'effetto dei derivati. Le esposizioni valutarie includono l'effetto dei derivati Forex. Fonte interna Sella SGR.

L'investimento riguarda l'acquisizione di quote o azioni in un fondo e non in una determinata attività sottostante quali obbligazioni o azioni di una società, che sono solo le attività di proprietà del fondo. Il trattamento fiscale dipende dalla situazione individuale di ciascun cliente e può essere soggetto a modifiche in futuro.

Questa è una comunicazione di marketing.

Si prega di consultare il prospetto dell'OICVM e il documento contenente le informazioni chiave (KID), disponibili in lingua italiana, prima di prendere una decisione finale di investimento. Questi documenti, che descrivono anche i diritti degli investitori, possono essere consultati in qualsiasi momento e gratuitamente sul sito www.sellasgr.it e presso i Collocatori. È inoltre possibile richiederne copia cartacea alla Società di gestione del fondo.