

POLITICA DI INVESTIMENTO

Fondo obbligazionario che persegue l'obiettivo di un graduale accrescimento del capitale investito mediante investimenti in strumenti finanziari obbligazionari e monetari denominati in euro, inclusi gli OICR specializzati in questi strumenti e comprese, fino al 20%, le obbligazioni convertibili. Il Fondo è gestito attivamente senza riferimento ad un benchmark.

CARATTERISTICHE

Classe quota	Classe C
Destinatari	Clientela Retail che opera in execution only, Clientela Professionale, Enti previdenziali e/o assistenziali, Fondazioni di emanazione bancaria, Onlus, altre Società di capitali ivi incluse le cooperative
Codice ISIN (portatore)	IT0005370215
Tipologia di investimento	Obbligazionari Flessibili
Orizzonte temporale	3 anni
Parametro di riferimento (c.d. Benchmark)	In luogo del benchmark è stata individuata la seguente misura del rischio: value at risk (VAR): - 5,00% con orizzonte temporale un mese ed intervallo di confidenza del 95%.
Destinazione dei proventi	Il prodotto è ad accumulazione dei proventi.
Valorizzazione del fondo (NAV)	Giornaliera
Valuta di denominazione	Euro
Gestori	Luisa Marini, Marco Radan

SOSTENIBILITA'



Prodotto che promuove caratteristiche ESG ai sensi dell'Art.8 del Regolamento SFDR. Per approfondimenti sulla sostenibilità si rimanda al sito [www.sellasgr.it](http://www.sellasgr.it).

MODALITA' DI SOTTOSCRIZIONE

Data inizio collocamento	06/05/2019
Periodo di Collocamento	Collocamento in corso
Durata del prodotto	31/12/2050
Importo minimo di sottoscrizione (PIC)	500 Euro
Importo minimo di sottoscrizione (PAC)	50 Euro o multipli
Switch	Consentiti sia in entrata che in uscita

COSTI

Principali costi a carico del sottoscrittore	
Commissione di sottoscrizione	2%
Diritti fissi per ogni operazione di sottoscrizione, rimborso, switch	3 Euro (PIC) 0,75 Euro (PAC)
Principali costi a carico del Fondo	
Provvigione di gestione annua	0,5%
Commissione di performance	Non prevista

Sono illustrati i principali costi del prodotto. Per il dettaglio completo e per comprendere l'impatto complessivo dei costi sull'importo dell'investimento e sui rendimenti attesi, si rimanda a Prospetto.

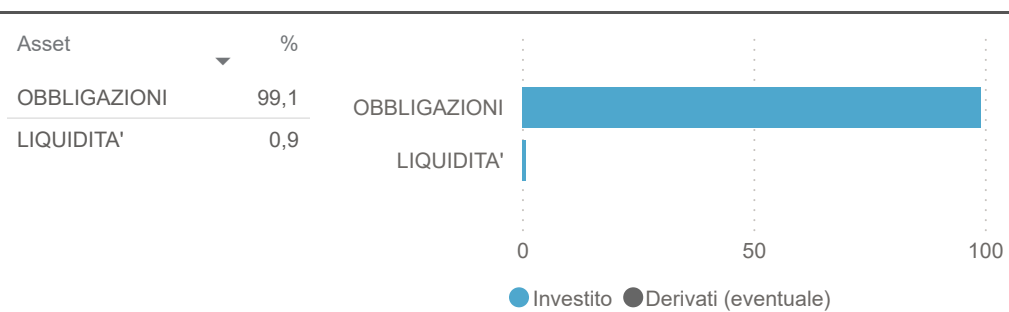
# Bond Strategia Corporate C

## FONDI COMUNI

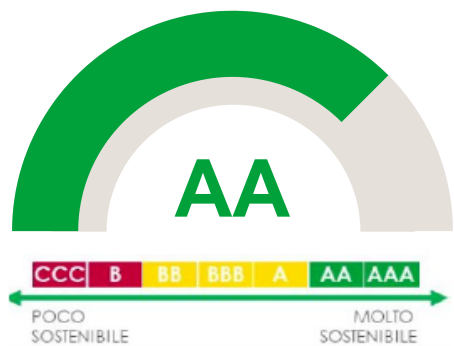
### INFORMAZIONI DI PRODOTTO

AUM Fondo (€)	232.814.445
AUM Classe (€)	209.021.004
N. titoli portafoglio	138
Modified Duration	3,98
Yield To Maturity (YTM)	4,46

### ASSET ALLOCATION



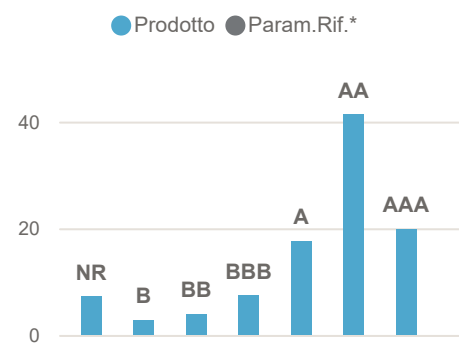
### RATING ESG PRODOTTO



### RATING ESG PILLAR

	E	S	G
Prodotto	7.15	5.33	6.11
Param.Rif.*	n.p.	n.p.	n.p.

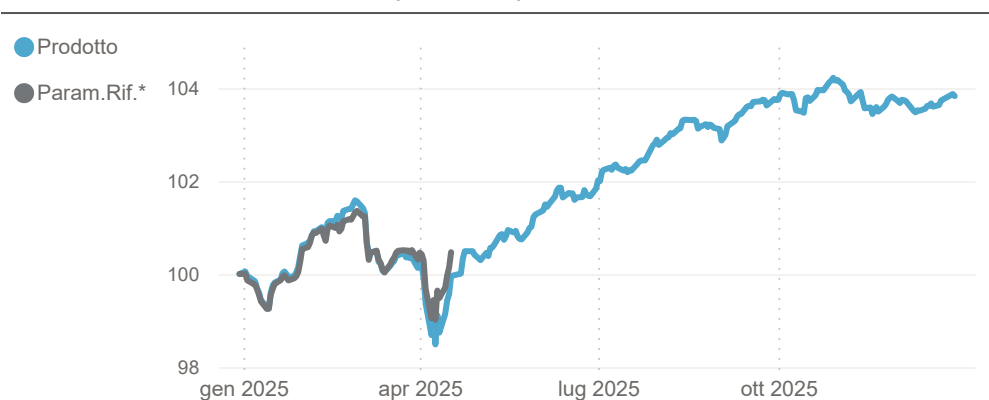
### RATING ESG ALLOCAZIONE (%)



### RENDIMENTI STORICI (%)

Periodo	Prodotto	Param.Rif.*
1 ANNO	3,83	
3 ANNI	22,13	
5 ANNI	9,86	

### ANDAMENTO ULTIMI 12 MESI (Base 100)



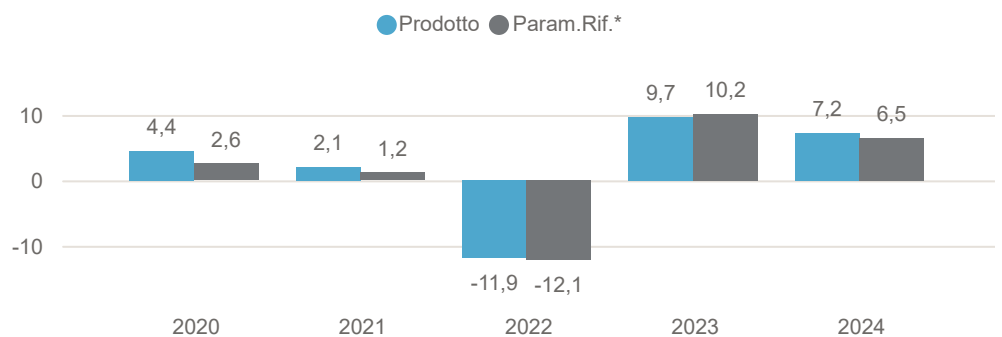
(\*) Param.Rif.= Benchmark

### INDICATORE DI RISCHIO



L'indicatore di rischio presuppone che il prodotto sia mantenuto per 3 anni. L'appartenenza del Fondo a questa categoria è dovuta all'esposizione al mercato obbligazionario societario: il Fondo quindi risulta essere principalmente esposto al rischio tasso. Informazioni complete sui rischi sono disponibili nella documentazione d'offerta

### RENDIMENTI ANNI SOLARI (%)



I rendimenti passati non sono indicativi di quelli futuri. Dati di portafoglio e performance, espressi in percentuale, al 30/12/2025 . Fonte interna Sella SGR

# Bond Strategia Corporate C

## FONDI COMUNI

### AREE GEOGRAFICHE

Area	%
EURO	54,9
USA	14,1
ITALIA	11,3
EUROPA	10,3
PAESI EMERGENTI	7,5
PACIFICO	1,1

### PRINCIPALI PAESI

Paese	%
GERMANIA	17,5
FRANCIA	15,9
STATI UNITI	13,1
ITALIA	11,3
REGNO UNITO	8,8
SPAGNA	5,2
PAESI BASSI	4,7

### PRINCIPALI SETTORI

Settore	%
FINANZA	42,3
CONSUMI NON CICLICI	15,8
INDUSTRIA	9,6
CONSUMI CICLICI	8,0
UTILITÀ	5,9
COMUNICAZIONI	5,3
TECNOLOGIA	3,9

### PRINCIPALI VALUTE

Valuta	%
EUR	97,93
USD	1,61
CAD	0,45
GBP	0,00
MXN	0,00

### PRINCIPALI TITOLI

Titolo	%
BANCO BPM SPA 6,5% 2021/31.12.2049	4,4
DEUTSCHE BANK AG TV (4,5%) 31/12/2049	4,4
SOGECAP TV 6,250% 2025-31/12/2049	2,9
SAP SE 0.375% 2020/18.05.2029	2,0
COCA-COLA CO 0,400% 2021-06/05/2030	1,9
BARCLAYS PLC TV 1,106% 2021-12/05/2032	1,9
CEZ AS 4,250% 2024-11/06/2032	1,8
IDS FINANCING PLC 4,000% 2025-01/10/2032	1,7
IN W IT 1.625% 2020/21.10.2028	1,7
ENERGIAS DE PORTU 1.875% 2021/14.03.2082	1,6

Dati di portafoglio al 30/12/2025  
Tutti i pesi del portafoglio sono in percentuale sul patrimonio. Le esposizioni azionarie includono l'effetto dei derivati azionari. Le esposizioni obbligazionarie, ad eccezione di YTM e Duration, non includono l'effetto dei derivati. Le esposizioni valutarie includono l'effetto dei derivati Forex.  
Fonte interna Sella SGR.

L'investimento riguarda l'acquisizione di quote o azioni in un fondo e non in una determinata attività sottostante quali obbligazioni o azioni di una società, che sono solo le attività di proprietà del fondo. Il trattamento fiscale dipende dalla situazione individuale di ciascun cliente e può essere soggetto a modifiche in futuro.

Questa è una comunicazione di marketing.  
Si prega di consultare il prospetto dell'OICVM e il documento contenente le informazioni chiave (KID), disponibili in lingua italiana, prima di prendere una decisione finale di investimento. Questi documenti, che descrivono anche i diritti degli investitori, possono essere consultati in qualsiasi momento e gratuitamente sul sito [www.sellasgr.it](http://www.sellasgr.it) e presso i Collocatori. È inoltre possibile richiederne copia cartacea alla Società di gestione del fondo.