

Bond Strategia Prudente A

FONDI COMUNI

Sella
SGR

POLITICA DI INVESTIMENTO

Fondo obbligazionario che persegue l'obiettivo di conservazione del valore del capitale e del suo graduale accrescimento mediante investimenti in strumenti finanziari monetari e obbligazionari denominati in euro, inclusi gli OICR specializzati in questi strumenti. Lo stile di gestione è attivo, con un contenuto livello di scostamento rispetto al benchmark.

CARATTERISTICHE

Classe quota	Classe A
Destinatari	Clientela Retail e Professionale che sottoscrive direttamente con la SGR o tramite intermediari autorizzati al collocamento
Codice ISIN (portatore)	IT0001023560
Tipologia di investimento	Obbligazionari Euro Governativi Breve Termine
Orizzonte temporale	1,5 anni
Parametro di riferimento (c.d. Benchmark)	50% Bloomberg Series-E Euro Govt 1-3 Yr, 50% Bloomberg Euro TSYBills 0-3 Months
Destinazione dei proventi	Il prodotto è ad accumulazione dei proventi.
Valorizzazione del fondo (NAV)	Giornaliera
Valuta di denominazione	Euro
Gestori	Gianni Filomeni, Andrea Bertazzoni

SOSTENIBILITA'

8

Prodotto che promuove caratteristiche ESG ai sensi dell'Art.8 del Regolamento SFDR. Per approfondimenti sulla sostenibilità si rimanda al sito www.sellasgr.it.

MODALITA' DI SOTTOSCRIZIONE

Data inizio collocamento	21/02/1994
Periodo di Collocamento	Collocamento in corso
Durata del prodotto	31/12/2050
Importo minimo di sottoscrizione (PIC)	500 Euro
Importo minimo di sottoscrizione (PAC)	50 Euro o multipli
Switch	Consentiti sia in entrata che in uscita

COSTI

Principali costi a carico del sottoscrittore	
Commissione di sottoscrizione	0,5%
Diritti fissi per ogni operazione di sottoscrizione, rimborso, switch	3 Euro (PIC) 0,75 Euro (PAC)
Principali costi a carico del Fondo	
Provvigione di gestione annua	0,625%
Commissione di performance	20% dell'overperformance rispetto al benchmark

Sono illustrati i principali costi del prodotto. Per il dettaglio completo e per comprendere l'impatto complessivo dei costi sull'importo dell'investimento e sui rendimenti attesi, si rimanda a Prospetto.

Bond Strategia Prudente A

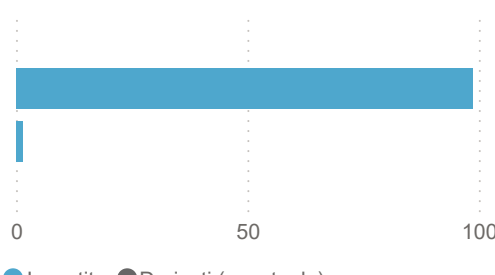
FONDI COMUNI

INFORMAZIONI DI PRODOTTO

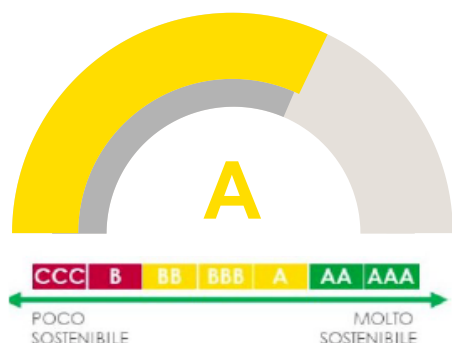
AUM Fondo (€)	228.228.959
AUM Classe (€)	100.100.000
N. titoli portafoglio	260
Modified Duration	1,03
Yield To Maturity (YTM)	2,42

ASSET ALLOCATION

Asset	%
OBBLIGAZIONI	98,6
LIQUIDITA'	1,4



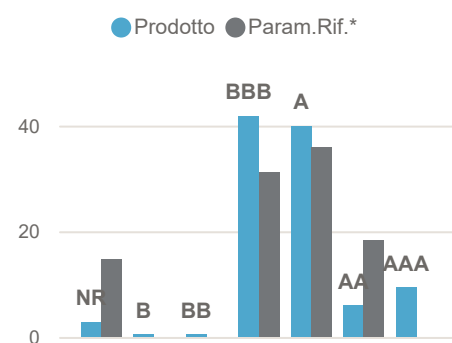
RATING ESG PRODOTTO



RATING ESG PILLAR

	E	S	G
Prodotto	6.06	7.3	6.44
Param.Rif.*	5.9	7.56	6.65

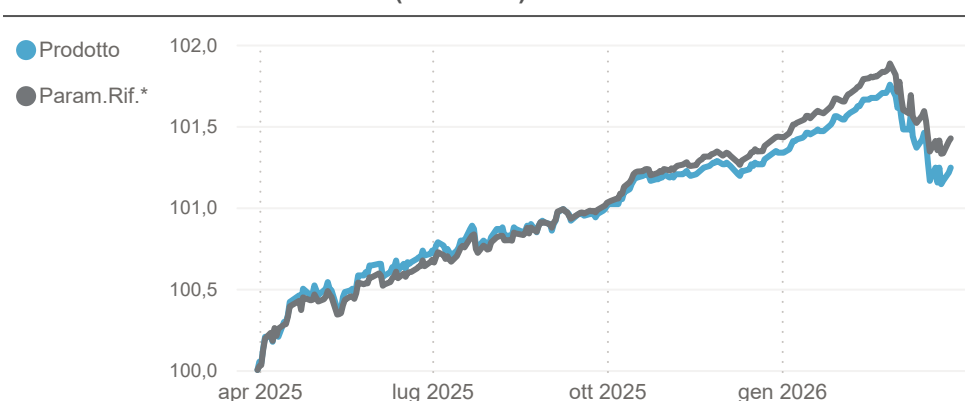
RATING ESG ALLOCAZIONE (%)



RENDIMENTI STORICI (%)

Periodo	Prodotto	Param.Rif.*
1 ANNO	1,24	1,42
3 ANNI	7,61	7,65
5 ANNI	5,45	5,06
10 ANNI	3,99	3,85
20 ANNI	22,77	26,15

ANDAMENTO ULTIMI 12 MESI (Base 100)



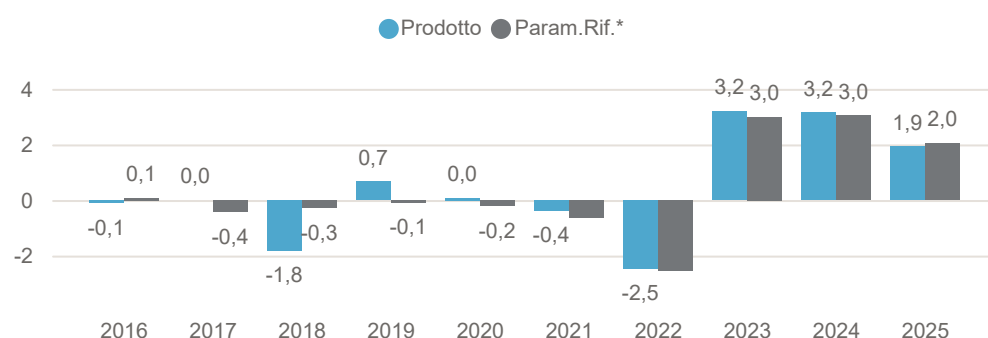
(*) Param.Rif.= Benchmark

INDICATORE DI RISCHIO



L'indicatore di rischio presuppone che il prodotto sia mantenuto per 1,5 anni. L'appartenenza del Fondo a questa categoria è dovuta all'esposizione al mercato obbligazionario europeo di breve scadenza: il Fondo quindi risulta essere principalmente esposto al rischio tasso. Informazioni complete sui rischi sono disponibili nella documentazione d'offerta

RENDIMENTI ANNI SOLARI (%)



I rendimenti passati non sono indicativi di quelli futuri. Dati di portafoglio e performance, espressi in percentuale, al 31/03/2026. Fonte interna Sella SGR

Bond Strategia Prudente A

FONDI COMUNI

AREE GEOGRAFICHE

Area	%
EURO	46,5
ITALIA	34,8
USA	1,3
EUROPA	0,7
PACIFICO	0,1

PRINCIPALI PAESI

Paese	%
ITALIA	34,8
FRANCIA	25,0
CEE (COMUNITA' ECONOMI...	8,5
SPAGNA	8,1
GERMANIA	5,1
BELGIO	3,2
BEI	3,0

PRINCIPALI SETTORI

Settore	%
OBBL. GOV./SOVR.	91,8
FINANZA	4,3
CONSUMI NON CICLICI	0,9
INDUSTRIA	0,7
UTILITÀ	0,4
MATERIE DI BASE	0,1
COMUNICAZIONI	0,1

PRINCIPALI VALUTE

Valuta	%
EUR	100,00

PRINCIPALI TITOLI

Titolo	%
FRENCH DISCOUNT T-BILL 0 23.09.2026	8,7
BTP 2,200% 2026-28/02/2028	5,6
FRENCH DISCOUNT ZC 2025-07/10/2026	4,5
BTPS 3,100% 2024-28/08/2026	4,4
BOTS ZC 2026-30/09/2026	4,3
EUROPEAN UNION T-BILL ZC 2025-08/05/2026	4,2
SPAIN LETRAS DEL ZC 2025-07/08/2026	3,5
ESM TBILL ZC 2025-23/04/2026	3,3
SPAIN BONOS 2,800% 2023-31/05/2026	3,1
FRENCH DISCOUNT ZC 2025-20/05/2026	3,1

Dati di portafoglio al 31/03/2026

Tutti i pesi del portafoglio sono in percentuale sul patrimonio. Le esposizioni azionarie includono l'effetto dei derivati azionari. Le esposizioni obbligazionarie, ad eccezione di YTM e Duration, non includono l'effetto dei derivati. Le esposizioni valutarie includono l'effetto dei derivati Forex. Fonte interna Sella SGR.

L'investimento riguarda l'acquisizione di quote o azioni in un fondo e non in una determinata attività sottostante quali obbligazioni o azioni di una società, che sono solo le attività di proprietà del fondo. Il trattamento fiscale dipende dalla situazione individuale di ciascun cliente e può essere soggetto a modifiche in futuro.

Questa è una comunicazione di marketing.

Si prega di consultare il prospetto dell'OICVM e il documento contenente le informazioni chiave (KID), disponibili in lingua italiana, prima di prendere una decisione finale di investimento. Questi documenti, che descrivono anche i diritti degli investitori, possono essere consultati in qualsiasi momento e gratuitamente sul sito www.sellasgr.it e presso i Collocatori. È inoltre possibile richiederne copia cartacea alla Società di gestione del fondo.