

Bond Paesi Emergenti A

FONDI COMUNI

Sella
SGR

POLITICA DI INVESTIMENTO

Fondo obbligazionario che persegue l'obiettivo di un graduale accrescimento del capitale investito mediante investimenti in strumenti finanziari monetari e obbligazionari denominati principalmente in dollari americani ed in euro, inclusi gli OICR specializzati in questi strumenti. Lo stile di gestione è attivo, con un significativo livello di scostamento rispetto al benchmark.

CARATTERISTICHE

Classe quota	Classe A
Destinatari	Clientela Retail e Professionale che sottoscrive direttamente con la SGR o tramite intermediari autorizzati al collocamento
Codice ISIN (portatore)	IT0001316303
Tipologia di investimento	Obbligazionari Paesi Emergenti
Orizzonte temporale	4 anni
Parametro di riferimento (c.d. Benchmark)	100% J.P. Morgan EMBI Global Diversified Composite
Destinazione dei proventi	Il prodotto è ad accumulazione dei proventi.
Valorizzazione del fondo (NAV)	Giornaliera
Valuta di denominazione	Euro
Gestori	Luisa Marini, Marco Radan

SOSTENIBILITA'



Prodotto che promuove caratteristiche ESG ai sensi dell'Art.8 del Regolamento SFDR. Per approfondimenti sulla sostenibilità si rimanda al sito www.sellasgr.it.

MODALITA' DI SOTTOSCRIZIONE

Data inizio collocamento	29/03/1999
Periodo di Collocamento	Collocamento in corso
Durata del prodotto	31/12/2050
Importo minimo di sottoscrizione (PIC)	500 Euro
Importo minimo di sottoscrizione (PAC)	50 Euro o multipli
Switch	Consentiti sia in entrata che in uscita

COSTI

Principali costi a carico del sottoscrittore

Commissione di sottoscrizione	2%
Diritti fissi per ogni operazione di sottoscrizione, rimborso, switch	3 Euro (PIC) 0,75 Euro (PAC)

Principali costi a carico del Fondo

Provvigione di gestione annua	1,525%
Commissione di performance	20% dell'overperformance rispetto al benchmark

Sono illustrati i principali costi del prodotto. Per il dettaglio completo e per comprendere l'impatto complessivo dei costi sull'importo dell'investimento e sui rendimenti attesi, si rimanda a Prospetto.

Bond Paesi Emergenti A

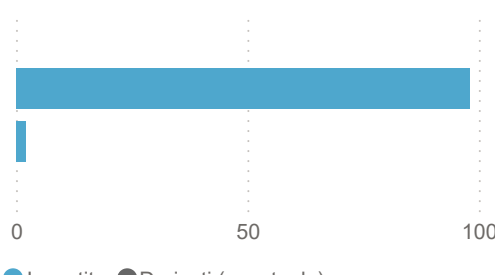
FONDI COMUNI

INFORMAZIONI DI PRODOTTO

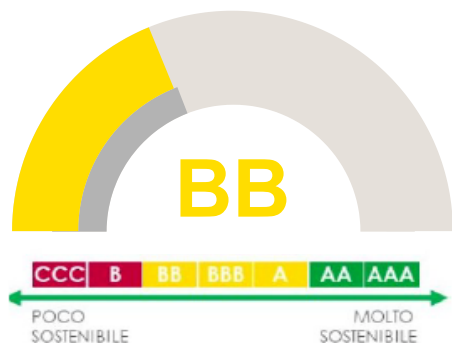
AUM Fondo (€)	63.849.408
AUM Classe (€)	63.400.000
N. titoli portafoglio	1,169K
Modified Duration	6,69
Yield To Maturity (YTM)	7,31

ASSET ALLOCATION

Asset	%	
OBBLIGAZIONI	98,0	OBBLIGAZIONI
LIQUIDITA'	2,0	LIQUIDITA'



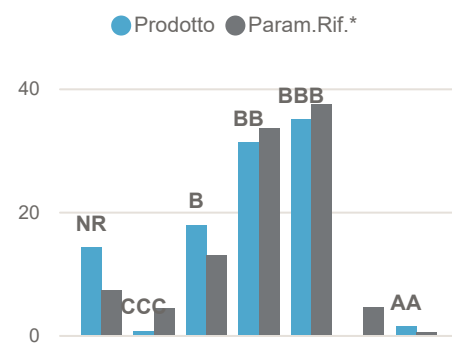
RATING ESG PRODOTTO



RATING ESG PILLAR

	E	S	G
Prodotto	4.96	5.45	4.98
Param.Rif.*	4.93	5.58	4.99

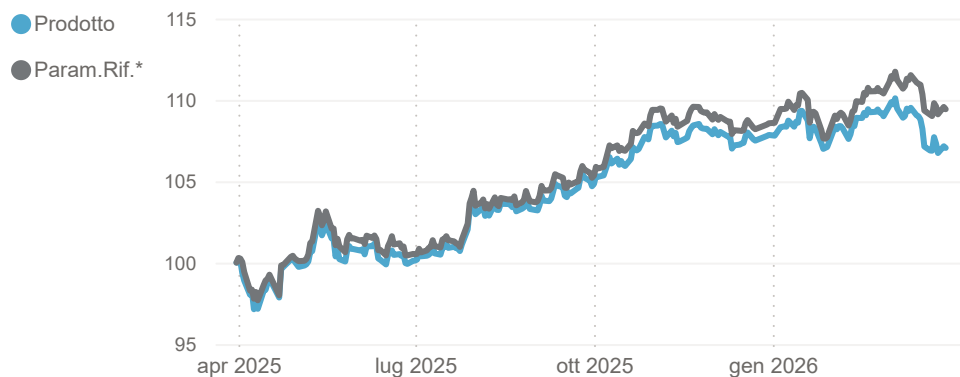
RATING ESG ALLOCAZIONE (%)



RENDIMENTI STORICI (%)

Periodo	Prodotto	Param.Rif.*
1 ANNO	7,05	9,43
3 ANNI	20,05	24,78
5 ANNI	-4,36	3,88
10 ANNI	-0,06	18,46
20 ANNI	73,36	121,38

ANDAMENTO ULTIMI 12 MESI (Base 100)



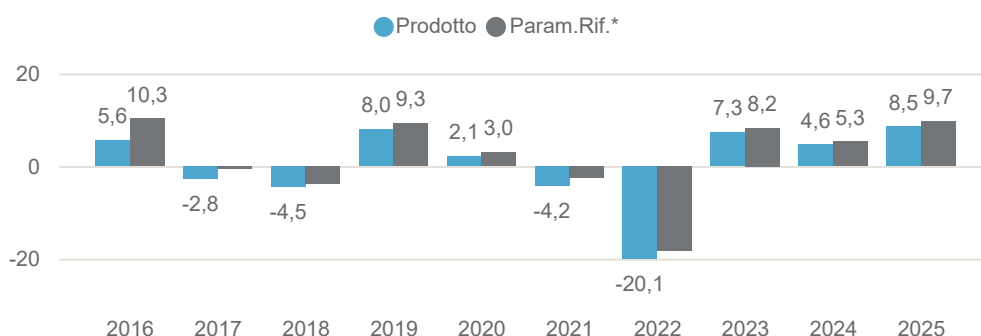
(*) Param.Rif.= Benchmark

INDICATORE DI RISCHIO



L'indicatore di rischio presuppone che il prodotto sia mantenuto per 4 anni. L'appartenenza del Fondo a questa categoria è dovuta all'esposizione al mercato obbligazionario emergente: il Fondo quindi risulta essere principalmente esposto al rischio tasso e al rischio cambio. Informazioni complete sui rischi sono disponibili nella documentazione d'offerta

RENDIMENTI ANNI SOLARI (%)



I rendimenti passati non sono indicativi di quelli futuri. Dati di portafoglio e performance, espressi in percentuale, al 31/03/2026. Fonte interna Sella SGR

Bond Paesi Emergenti A

FONDI COMUNI

AREE GEOGRAFICHE

Area	%
PAESI EMERGENTI	97,4
EUROPA	0,6

PRINCIPALI PAESI

Paese	%
NON DEFINITO	7,8
MESSICO	7,5
ROMANIA	4,2
EGITTO	4,2
DOMINICANA (REPUBBLICA)	4,1
BRASILE	4,1
TURCHIA	3,9

PRINCIPALI SETTORI

Settore	%
OBBL. GOV./SOVR.	76,0
ENERGIA	8,7
FINANZA	3,9
MATERIE DI BASE	3,4
COMUNICAZIONI	2,9
UTILITÀ	1,8
INDUSTRIA	1,4

PRINCIPALI VALUTE

Valuta	%
USD	100,06
PLN	0,03
MXN	0,01
ZAR	0,00
TRY	0,00
EUR	-0,10

PRINCIPALI TITOLI

Titolo	%
FX USD/EUR CRNCY FUT JUN26	7,8
EGYPT 8,875% 2020/29.05.2050	2,5
DOMINICAN REPUBLIC 6% 2018/19.07.2028	2,5
BRAZIL 5,500% 2025-04/02/2033	2,3
TURKEY 7,250% 2025-29/05/2032	1,9
GEORGIA 5,125% 2026-28/01/2031	1,8
REP OF SRI LANKA 3,600% 2024-15/06/2035	1,7
BENIN 8,375% 2025-23/01/2041	1,7
ECUADOR 0.50% 2020/31.07.2040	1,7
REP EGYPT 5.875% 2021/16.02.2031	1,7

Dati di portafoglio al 31/03/2026

Tutti i pesi del portafoglio sono in percentuale sul patrimonio. Le esposizioni azionarie includono l'effetto dei derivati azionari. Le esposizioni obbligazionarie, ad eccezione di YTM e Duration, non includono l'effetto dei derivati. Le esposizioni valutarie includono l'effetto dei derivati Forex. Fonte interna Sella SGR.

L'investimento riguarda l'acquisizione di quote o azioni in un fondo e non in una determinata attività sottostante quali obbligazioni o azioni di una società, che sono solo le attività di proprietà del fondo. Il trattamento fiscale dipende dalla situazione individuale di ciascun cliente e può essere soggetto a modifiche in futuro.

Questa è una comunicazione di marketing.

Si prega di consultare il prospetto dell'OICVM e il documento contenente le informazioni chiave (KID), disponibili in lingua italiana, prima di prendere una decisione finale di investimento. Questi documenti, che descrivono anche i diritti degli investitori, possono essere consultati in qualsiasi momento e gratuitamente sul sito www.sellasgr.it e presso i Collocatori. È inoltre possibile richiederne copia cartacea alla Società di gestione del fondo.