

POLITICA DI INVESTIMENTO

Fondo obbligazionario che persegue l'obiettivo di un graduale incremento del valore del capitale investito mediante investimenti in strumenti finanziari obbligazionari e monetari denominati in euro, inclusi gli OICR e, in misura residuale, le obbligazioni convertibili. Attua una politica di investimento nel rispetto della Legge 232/2016. Lo stile di gestione è attivo, con un significativo livello di scostamento rispetto al benchmark.

CARATTERISTICHE

Classe quota	Classe A
Destinatari	Clientela Retail e Professionale che sottoscrive direttamente con la SGR o tramite intermediari autorizzati al collocamento
Codice ISIN (portatore)	IT0005370157
Tipologia di investimento	Obbligazionari Euro Corporate Invest.Grade
Orizzonte temporale	3 anni
Parametro di riferimento (c.d. Benchmark)	100% Bloomberg Euro-Aggregate Italy Corporate
Destinazione dei proventi	Il prodotto è ad accumulazione dei proventi.
Valorizzazione del fondo (NAV)	Giornaliera
Valuta di denominazione	Euro
Gestori	Luisa Marini, Marco Radan

SOSTENIBILITA'



Prodotto che promuove caratteristiche ESG ai sensi dell'Art.8 del Regolamento SFDR. Per approfondimenti sulla sostenibilità si rimanda al sito www.sellasgr.it.

MODALITA' DI SOTTOSCRIZIONE

Data inizio collocamento	06/05/2019
Periodo di Collocamento	Collocamento in corso
Durata del prodotto	31/12/2050
Importo minimo di sottoscrizione (PIC)	500 Euro
Importo minimo di sottoscrizione (PAC)	50 Euro o multipli
Switch	Consentiti sia in entrata che in uscita

COSTI

Principali costi a carico del sottoscrittore	
Commissione di sottoscrizione	2%
Diritti fissi per ogni operazione di sottoscrizione, rimborso, switch	3 Euro (PIC) 0,75 Euro (PAC)
Principali costi a carico del Fondo	
Provvigione di gestione annua	1%
Commissione di performance	Non prevista

Sono illustrati i principali costi del prodotto. Per il dettaglio completo e per comprendere l'impatto complessivo dei costi sull'importo dell'investimento e sui rendimenti attesi, si rimanda a Prospetto.

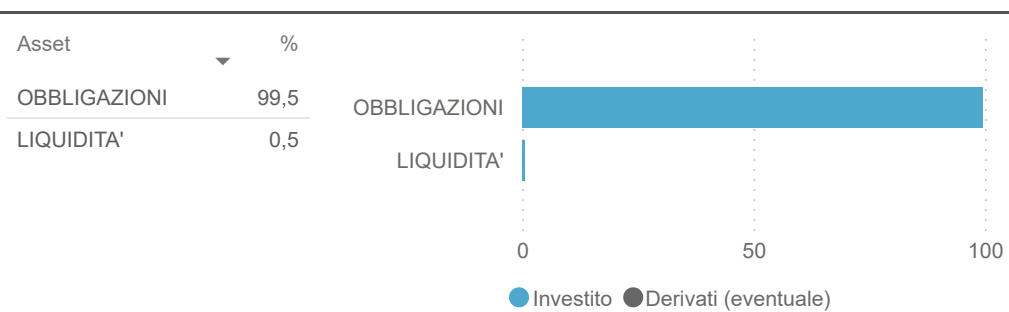
Bond Corporate Italia A

FONDI COMUNI

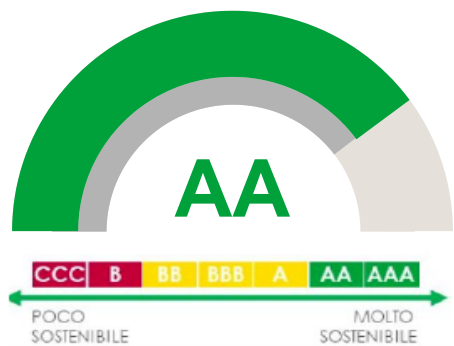
INFORMAZIONI DI PRODOTTO

AUM Fondo (€)	142.668.806
AUM Classe (€)	22.200.592
N. titoli portafoglio	333
Modified Duration	4,04
Yield To Maturity (YTM)	3,78

ASSET ALLOCATION



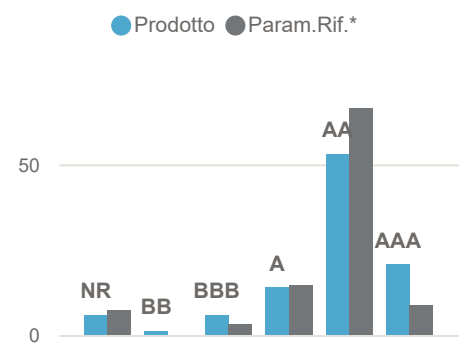
RATING ESG PRODOTTO



RATING ESG PILLAR

	E	S	G
Prodotto	7.36	6.38	6.14
Param.Rif.*	7.58	6.59	5.65

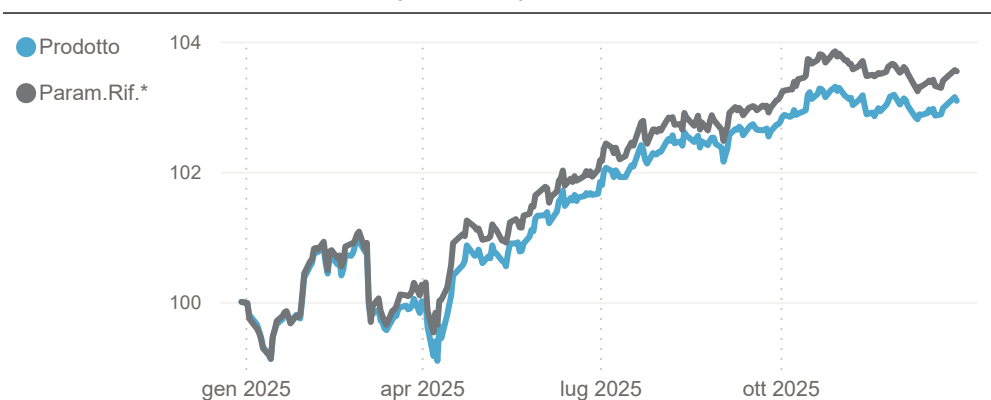
RATING ESG ALLOCAZIONE (%)



RENDIMENTI STORICI (%)

Periodo	Prodotto	Param.Rif.*
1 ANNO	3,09	3,54
3 ANNI	18,74	18,66
5 ANNI	3,98	2,82

ANDAMENTO ULTIMI 12 MESI (Base 100)



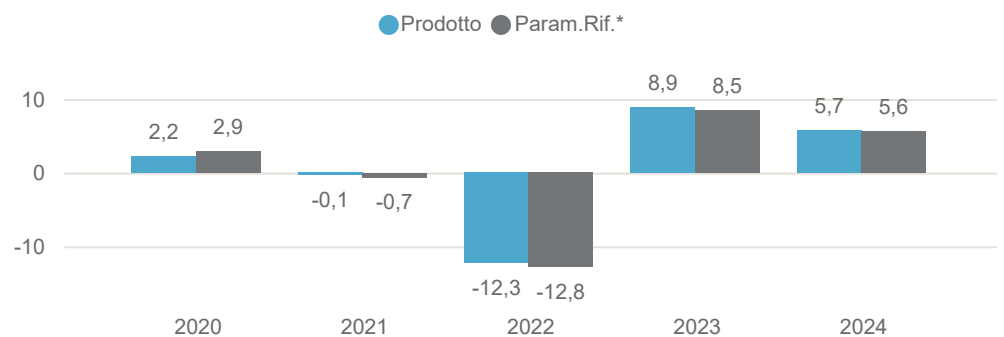
(*) Param.Rif.= Benchmark

INDICATORE DI RISCHIO



L'indicatore di rischio presuppone che il prodotto sia mantenuto per 3 anni. L'appartenenza del Fondo a questa categoria è dovuta all'esposizione al mercato obbligazionario societario: il Fondo quindi risulta essere principalmente esposto al rischio tasso. Informazioni complete sui rischi sono disponibili nella documentazione d'offerta

RENDIMENTI ANNI SOLARI (%)



I rendimenti passati non sono indicativi di quelli futuri. Dati di portafoglio e performance, espressi in percentuale, al 30/12/2025 . Fonte interna Sella SGR

Bond Corporate Italia A

FONDI COMUNI

AREE GEOGRAFICHE

Area	%
ITALIA	92,2
EURO	4,7
USA	2,6

PRINCIPALI PAESI

Paese	%
ITALIA	92,2
STATI UNITI	2,6
FRANCIA	2,5
IRLANDA	0,7
LUSSEMBURGO	0,7
GERMANIA	0,4
SPAGNA	0,4

PRINCIPALI SETTORI

Settore	%
FINANZA	53,0
UTILITÀ	23,3
INDUSTRIA	9,0
CONSUMI CICLICI	6,9
COMUNICAZIONI	2,4
CONSUMI NON CICLICI	2,3
TECNOLOGIA	1,1

PRINCIPALI VALUTE

Valuta	%
EUR	99,56
GBP	0,43
USD	0,01

PRINCIPALI TITOLI

Titolo	%
BANCA IFIS SPA 3,625% 2025-15/11/2029	3,9
ITALGAS 0.5% 2021/16.02.2033	3,0
INTESA SAN PAOLO TV (3,85%) 16.09.2032	2,9
BPER BANCA TV 5,875% 2025-31/12/2049	2,8
INTESA SANPAOLO TV 6,375% 25-31/12/2049	2,6
INTESA SANPAOLO V 2,375% 2020-22/12/2030	2,3
UNICREDIT SPA TV (3,20%) 22.09.2031	2,1
UNICREDIT SPA TV (5,625%) 31.12.2049	2,1
IREN SPA 3,625% 2024-23/09/2033	2,1
GENERAL 4,156% 2024-03/01/2035	2,1

Dati di portafoglio al 30/12/2025
Tutti i pesi del portafoglio sono in percentuale sul patrimonio. Le esposizioni azionarie includono l'effetto dei derivati azionari. Le esposizioni obbligazionarie, ad eccezione di YTM e Duration, non includono l'effetto dei derivati. Le esposizioni valutarie includono l'effetto dei derivati Forex.
Fonte interna Sella SGR.

L'investimento riguarda l'acquisizione di quote o azioni in un fondo e non in una determinata attività sottostante quali obbligazioni o azioni di una società, che sono solo le attività di proprietà del fondo. Il trattamento fiscale dipende dalla situazione individuale di ciascun cliente e può essere soggetto a modifiche in futuro.

Questa è una comunicazione di marketing.
Si prega di consultare il prospetto dell'OICVM e il documento contenente le informazioni chiave (KID), disponibili in lingua italiana, prima di prendere una decisione finale di investimento. Questi documenti, che descrivono anche i diritti degli investitori, possono essere consultati in qualsiasi momento e gratuitamente sul sito www.sellasgr.it e presso i Collocatori. È inoltre possibile richiederne copia cartacea alla Società di gestione del fondo.