

### POLITICA DI INVESTIMENTO

È un fondo obbligazionario euro corporate investment grade, che mira al graduale incremento del capitale investito in un orizzonte temporale di medio periodo. Investe fino al 100% in strumenti finanziari obbligazionari e monetari denominati in euro e residualmente in altre valute, inclusi gli OICR specializzati in questi strumenti in misura non superiore al 10%. Lo stile di gestione è attivo rispetto al benchmark 100% Bloomberg Euro Agg Financials Total Return Index Value Unhedged EUR.

### CARATTERISTICHE

<b>Classe quota</b>	Classe B
<b>Destinatari</b>	Clientela Retail e Professionale che sottoscrive direttamente con la SGR o tramite intermediari autorizzati al collocamento
<b>Codice ISIN (portatore)</b>	IT0005406886
<b>Tipologia di investimento</b>	Obbligazionari Euro Corporate Invest.Grade
<b>Orizzonte temporale</b>	3 anni
<b>Parametro di riferimento (c.d. Benchmark)</b>	In luogo del benchmark è stata individuata la seguente misura del rischio: Value at Risk (VAR): -4,0% con orizzonte temporale un mese ed intervallo di confidenza del 95%
<b>Destinazione dei proventi</b>	Il prodotto prevede la distribuzione di un flusso cedolare, che potrebbe anche essere superiore al risultato effettivo di gestione del fondo rappresentando, in tal caso, un rimborso parziale del valo...
<b>Valorizzazione del fondo (NAV)</b>	Giornaliera
<b>Valuta di denominazione</b>	Euro
<b>Gestori</b>	Edoardo Kerekes, Pietro Fotia

### SOSTENIBILITA'



Prodotto che promuove caratteristiche ESG ai sensi dell'Art.8 del Regolamento SFDR. Per approfondimenti sulla sostenibilità si rimanda al sito [www.sellasgr.it](http://www.sellasgr.it).

### MODALITA' DI SOTTOSCRIZIONE

<b>Data inizio collocamento</b>	18/09/2020
<b>Periodo di Collocamento</b>	Collocamento in corso
<b>Durata del prodotto</b>	31/12/2050
<b>Importo minimo di sottoscrizione (PIC)</b>	Non previsto
<b>Importo minimo di sottoscrizione (PAC)</b>	Non previsto
<b>Switch</b>	Consentiti sia in entrata che in uscita

### COSTI

Principali costi a carico del sottoscrittore	
Commissione di sottoscrizione	Non prevista
Diritti fissi per ogni operazione di sottoscrizione, rimborso, switch	5 Euro (PIC)
Principali costi a carico del Fondo	
Provvigione di gestione annua	1,1%
Commissione di performance	Non prevista
Commissione di collocamento (*)	1%

(\*) Tale commissione è imputata al prodotto e prelevata in un'unica soluzione al termine del "Periodo di Collocamento" ed è ammortizzata linearmente durante l'arco temporale indicato nel Prospetto. Alla commissione di collocamento è associata una commissione di rimborso: l'Investitore che scelga di rimborsare le proprie quote prima della scadenza del ciclo di investimento del Fondo sarà gravato da una commissione di rimborso max del 1% , integralmente riconosciuta al Fondo, che decresce quotidianamente in funzione del periodo di permanenza nel Fondo. In ogni caso, l'onere complessivo sostenuto da ciascun Investitore non risulterà mai superiore all'aliquota stabilita a titolo di commissione di collocamento. Sono illustrati i principali costi del prodotto. Per il dettaglio completo e per comprendere l'impatto complessivo dei costi sull'importo dell'investimento e sui rendimenti attesi, si rimanda a Prospetto.

# Financial Selection Euro Strategy B

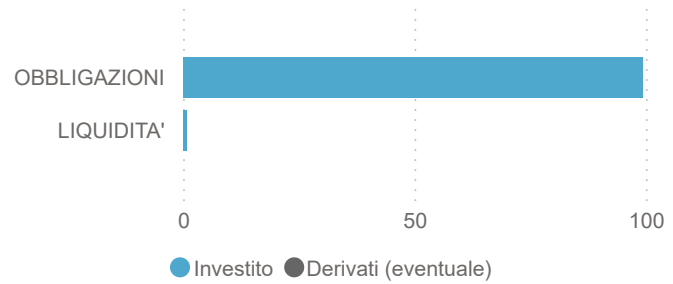
## FONDI COMUNI

### INFORMAZIONI DI PRODOTTO

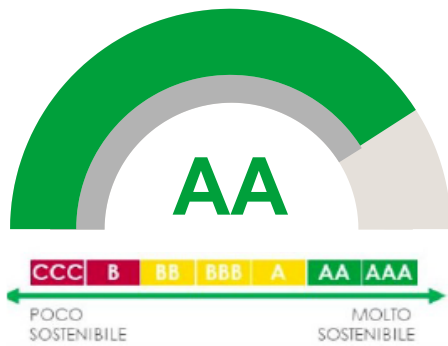
AUM Fondo (€)	36.757.889
AUM Classe (€)	29.001.001
N. titoli portafoglio	1,847K
Modified Duration	3,95
Yield To Maturity (YTM)	4,55

### ASSET ALLOCATION

Asset	%
OBBLIGAZIONI	99,3
LIQUIDITA'	0,7



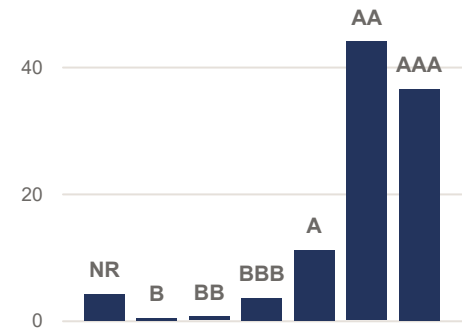
### RATING ESG PRODOTTO



### RATING ESG PILLAR

	<b>E</b>	<b>S</b>	<b>G</b>
Prodotto	8.13	4.94	6.5
Param.Rif.*	8.24	4.94	6.6

### RATING ESG ALLOCAZIONE (%)

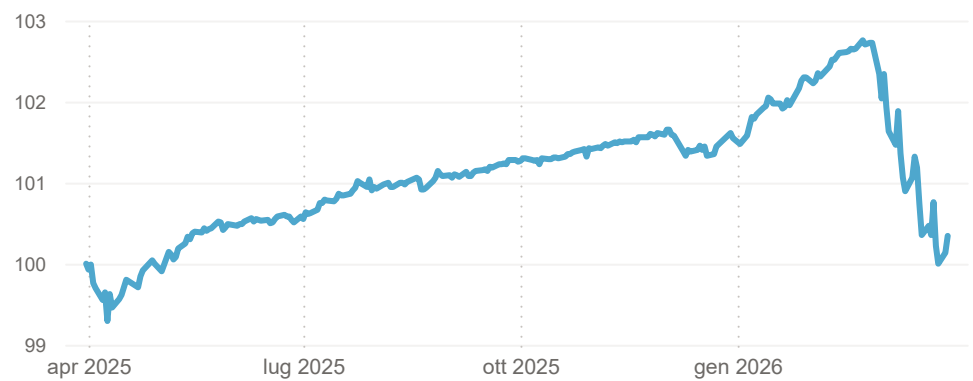


### RENDIMENTI STORICI (%)

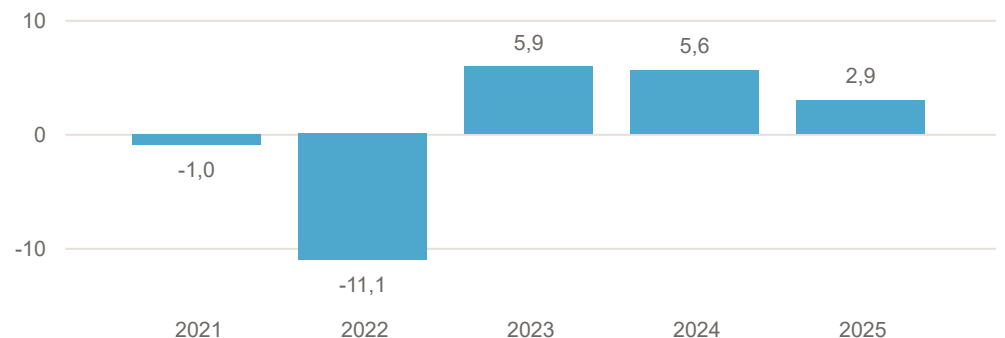
Periodo	Prodotto	Param.Rif.*
1 ANNO	0,34	-0,68
3 ANNI	11,96	-0,68
5 ANNI	-0,35	-0,68

(\*) Param.Rif.= Non previsto

### ANDAMENTO ULTIMI 12 MESI (Base 100)



### RENDIMENTI ANNI SOLARI (%)



I rendimenti passati non sono indicativi di quelli futuri. Dati di portafoglio e performance, espressi in percentuale, al 31/03/2026. Fonte interna Sella SGR

# Financial Selection Euro Strategy B

## FONDI COMUNI

### AREE GEOGRAFICHE

Area	%
EURO	53,8
USA	14,9
EUROPA	13,6
ITALIA	13,0
PACIFICO	3,4
PAESI EMERGENTI	0,5

### PRINCIPALI PAESI

Paese	%
FRANCIA	19,3
ITALIA	13,0
STATI UNITI	12,7
SPAGNA	9,0
GERMANIA	8,0
PAESI BASSI	6,8
REGNO UNITO	5,0

### PRINCIPALI SETTORI

Settore	%
FINANZA	96,2
CONSUMI NON CICLICI	0,8
INDUSTRIA	0,8
UTILITÀ	0,8
CONSUMI CICLICI	0,5
COMUNICAZIONI	0,0
OBBL. GOV./SOVR.	0,0

### PRINCIPALI VALUTE

Valuta	%
EUR	99,96
USD	0,04

### PRINCIPALI TITOLI

Titolo	%
BANCO SANTANDER 3,000% 2026-12/01/2030	1,3
UBS AG 3,125% 2022-15/06/2030	1,1
ERSTE GROUP BK 4.25% 2020/31.12.2049 TV	1,1
UNICREDIT SPA TV 2020/06.2027	1,1
CREDIT AGRICOLE 3,250% 2025-25/08/2032	1,1
BNP PARIBAS TV 3,739% 2026-20/04/2034	1,1
ICCREA BANCA SPA 3,250% 2026-30/01/2031	1,1
CREDIT AGRICOLE TV (2,875%) 16/02/2030	1,1
DEUTSCHE BANK AG 3,000% 2025-07/02/2031	1,1
BANQUE FED CRED 3,125% 2025-11/03/2031	1,1

Dati di portafoglio al 31/03/2026

Tutti i pesi del portafoglio sono in percentuale sul patrimonio. Le esposizioni azionarie includono l'effetto dei derivati azionari. Le esposizioni obbligazionarie, ad eccezione di YTM e Duration, non includono l'effetto dei derivati. Le esposizioni valutarie includono l'effetto dei derivati Forex. Fonte interna Sella SGR.

L'investimento riguarda l'acquisizione di quote o azioni in un fondo e non in una determinata attività sottostante quali obbligazioni o azioni di una società, che sono solo le attività di proprietà del fondo. Il trattamento fiscale dipende dalla situazione individuale di ciascun cliente e può essere soggetto a modifiche in futuro.

Questa è una comunicazione di marketing.

Si prega di consultare il prospetto dell'OICVM e il documento contenente le informazioni chiave (KID), disponibili in lingua italiana, prima di prendere una decisione finale di investimento. Questi documenti, che descrivono anche i diritti degli investitori, possono essere consultati in qualsiasi momento e gratuitamente sul sito [www.sellasgr.it](http://www.sellasgr.it) e presso i Collocatori. È inoltre possibile richiederne copia cartacea alla Società di gestione del fondo.