

POLITICA DI INVESTIMENTO

Comparto flessibile, che mira ad un incremento del valore dei capitali conferiti mediante investimenti verso OICR azionari, obbligazionari, monetari, bilanciati, flessibili e/o absolute return, che investono in qualsiasi valuta in titoli di debito e di capitale di emittenti internazionali, inclusi strumenti derivati, ovvero in indici rappresentativi delle valute, delle commodities e del mercato immobiliare. Lo stile di gestione è attivo, senza riferimento ad un benchmark.

CARATTERISTICHE

Classe quota	Classe E
Destinatari	Clientela Retail e Professionale che sottoscrive direttamente con la SGR o tramite intermediari autorizzati al collocamento
Codice ISIN (portatore)	IT0005484040
Tipologia di investimento	Flessibili
Orizzonte temporale	4 anni
Parametro di riferimento (c.d. Benchmark)	In luogo del benchmark è stata individuata la seguente misura del rischio: Value at Risk (VAR): -4,8% con orizzonte temporale un mese ed intervallo di confidenza del 95%
Destinazione dei proventi	Il prodotto è ad accumulazione dei proventi.
Valorizzazione del fondo (NAV)	Giornaliera
Valuta di denominazione	Euro
Gestori	Riccardo Muzio, Emilio Pappalardo

SOSTENIBILITA'



Prodotto che promuove caratteristiche ESG ai sensi dell'Art.8 del Regolamento SFDR. Per approfondimenti sulla sostenibilità si rimanda al sito www.sellasgr.it.

MODALITA' DI SOTTOSCRIZIONE

Data inizio collocamento	12/04/2022
Periodo di Collocamento	Collocamento in corso
Durata del prodotto	31/12/2050
Importo minimo di sottoscrizione (PIC)	500 Euro
Importo minimo di sottoscrizione (PAC)	50 Euro o multipli
Switch	Consentiti sia in entrata che in uscita

COSTI

Principali costi a carico del sottoscrittore

Commissione di sottoscrizione	Non prevista
Diritti fissi per ogni operazione di sottoscrizione, rimborso, switch	3 Euro (PIC) 0,75 Euro (PAC)

Principali costi a carico del Fondo

Provvigione di gestione annua	2%
Commissione di performance	20% dell'overperformance rispetto all'hurdle rate 4%

Sono illustrati i principali costi del prodotto. Per il dettaglio completo e per comprendere l'impatto complessivo dei costi sull'importo dell'investimento e sui rendimenti attesi, si rimanda a Prospetto.

Active J.P.Morgan E

TOP FUNDS SELECTION

INFORMAZIONI DI PRODOTTO

AUM Fondo (€)	28.904.116
AUM Classe (€)	100.110
N. titoli portafoglio	13

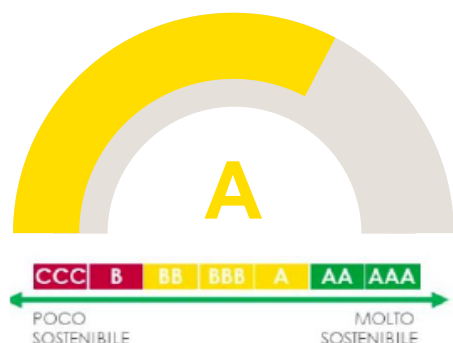
ASSET ALLOCATION

CASH/ALTRO	7,0
EQUITY	42,0
FIXED INCOME	46,8
MULTIASSET	4,2
TOTALE ASSET	100,0

PRINCIPALI MANAGER

JP Morgan	93,0
-----------	------

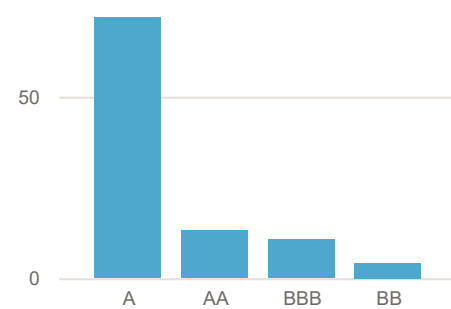
RATING ESG PRODOTTO



RATING ESG PILLAR

	E	S	G
Prodotto	6	5.14	5.98
Param.Rif.*	n.p.	n.p.	n.p.

RATING ESG ALLOCAZIONE (%)



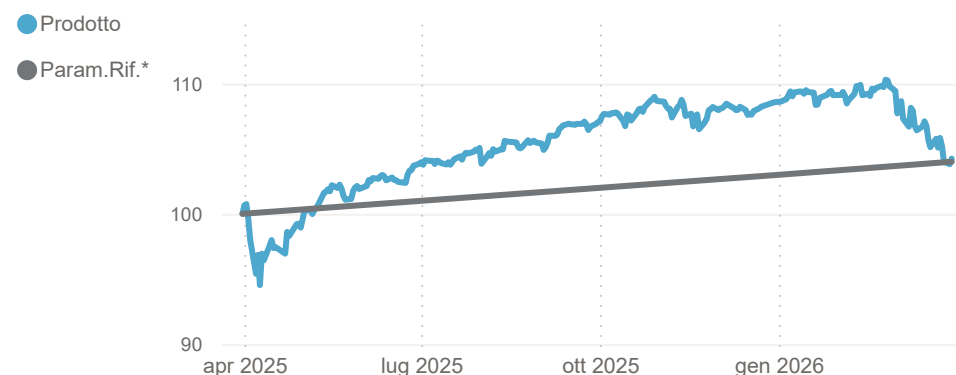
RENDIMENTI STORICI (%)

Periodo	Prodotto	Param.Rif.*
1 ANNO	4,24	4,00
3 ANNI	15,55	12,49

Nel '14-'21 la politica di investim. era diversa

(*) Param.Rif.= Hurdle rate

ANDAMENTO ULTIMI 12 MESI (Base 100)

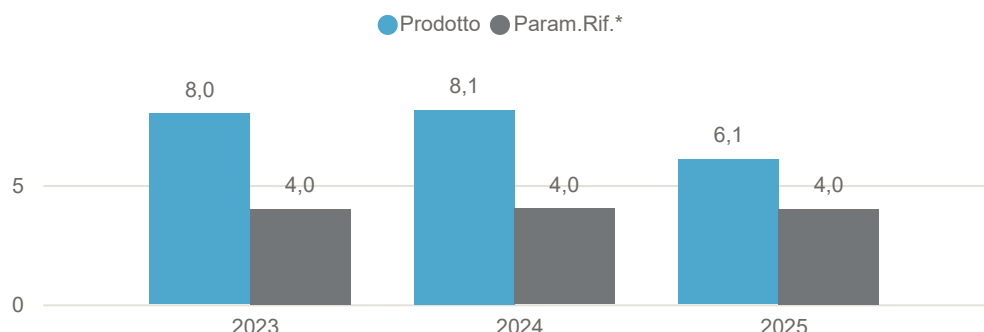


INDICATORE DI RISCHIO



L'indicatore di rischio presuppone che il prodotto sia mantenuto per 4 anni. L'appartenenza del Comparto a questa categoria è dovuta all'esposizione verso OICR che risultano essere principalmente esposti al rischio tasso, al rischio cambio, al rischio di investimento sul mercato azionario, alle commodities e al mercato immobiliare. Informazioni complete sui rischi sono disponibili nella documentazione d'offerta

RENDIMENTI ANNI SOLARI (%)



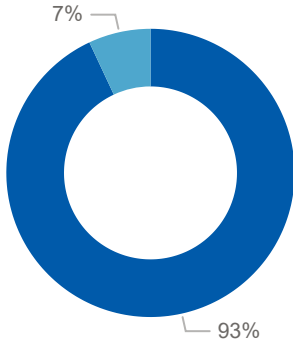
I rendimenti passati non sono indicativi di quelli futuri. Dati di portafoglio e performance, espressi in percentuale, al 31/03/2026. Fonte interna Sella SGR

Active J.P.Morgan E

TOP FUNDS SELECTION

ALLOCAZIONE SFDR

OICR: ● Art. 9 ● Art. 8 ● n.d.



PRINCIPALI OICR E ETF

OICR/ETF	Gestore	%
JPM GLOBAL CORP BOND-I HDG	JP Morgan	16,6
JPMORGAN-US SUST EQY-IHAEURA	JP Morgan	13,6
JPM INV-JPM US SEL EQ-IH EUR	JP Morgan	13,5
PM FD-US HI YLD PL BD-IHEA	JP Morgan	10,0
JPMF GL GOV BD IC	JP Morgan	8,0
JPM AGGREGATE BOND-IH EUR	JP Morgan	6,5
JPMORGAN-EUROPE SUSTAIN EQ-I	JP Morgan	5,1
JPM ASIA PACIFIC EQY-IAEUR	JP Morgan	4,5
JPM EUREQ ABSAL-I PERF AEUR	JP Morgan	4,2
JPMORGAN F-EM MK DB-I HDG	JP Morgan	4,0

PRINCIPALI ASSET CLASS

Asset	%
EQUITY USA	27,1
GLOBAL CORPORATE	16,6
US HY	10,0
GLOBAL GOVERNMENT	8,0
GLOBAL BOND AGGREGATE	6,5
EQUITY EUROPE	5,1
EQUITY ASIA PACIFIC EX-JA...	4,5

AREE GEOGRAFICHE

Area	%
USA	52,9
PACIFICO	10,7
EURO	8,9
PAESI EMERGENTI	8,4
EUROPA	6,1
ITALIA	1,2

PRINCIPALI VALUTE

Valuta	%
USD	59,0
EUR	21,3
JPY	5,1
AUD	4,9
GBP	2,9
CHF	1,9
CNY	1,2

Dati di portafoglio al 31/03/2026

Tutti i pesi del portafoglio sono in percentuale sul patrimonio. Le esposizioni azionarie includono l'effetto dei derivati azionari. Le esposizioni obbligazionarie, ad eccezione di YTM e Duration, non includono l'effetto dei derivati. Le esposizioni valutarie includono l'effetto dei derivati Forex. Fonte interna Sella SGR.

L'investimento riguarda l'acquisizione di quote o azioni in un fondo e non in una determinata attività sottostante quali obbligazioni o azioni di una società, che sono solo le attività di proprietà del fondo. Il trattamento fiscale dipende dalla situazione individuale di ciascun cliente e può essere soggetto a modifiche in futuro.

Questa è una comunicazione di marketing.

Si prega di consultare il prospetto dell'OICVM e il documento contenente le informazioni chiave (KID), disponibili in lingua italiana, prima di prendere una decisione finale di investimento. Questi documenti, che descrivono anche i diritti degli investitori, possono essere consultati in qualsiasi momento e gratuitamente sul sito www.sellasgr.it e presso i Collocatori. È inoltre possibile richiederne copia cartacea alla Società di gestione del fondo.