

### POLITICA DI INVESTIMENTO

Comparto flessibile che mira ad un incremento del valore dei capitali conferiti mediante investimenti verso OICR azionari, obbligazionari, monetari, bilanciati, flessibili e/o absolute return, che investono in qualsiasi valuta in titoli di debito e capitale di emittenti internazionali, inclusi strumenti finanziari derivati. Investe fino al 65% in OICR azionari e bilanciati, ed almeno il 60% in OICR di emittenti asiatici. Lo stile di gestione è attivo, senza riferimento ad un benchmark.

### CARATTERISTICHE

|  |   |
|--|---|
| <b>Classe quota</b>                              | Classe C  |
| <b>Destinatari</b>                               | Clientela Retail che opera in execution only, Clientela Professionale, Enti previdenziali e/o assistenziali, Fondazioni di emanazione bancaria, Onlus, altre Società di capitali ivi incluse le cooperative |
| <b>Codice ISIN (portatore)</b>                   | IT0005454951  |
| <b>Tipologia di investimento</b>                 | Flessibili  |
| <b>Orizzonte temporale</b>                       | 4 anni  |
| <b>Parametro di riferimento (c.d. Benchmark)</b> | In luogo del benchmark è stata individuata la seguente misura del rischio: Value at Risk (VAR): -4,7% con orizzonte temporale un mese ed intervallo di confidenza del 95%                                   |
| <b>Destinazione dei proventi</b>                 | Il prodotto è ad accumulazione dei proventi.  |
| <b>Valorizzazione del fondo (NAV)</b>            | Giornaliera   |
| <b>Valuta di denominazione</b>                   | Euro  |
| <b>Gestori</b>                                   | Alessandro Ciaccio, Rossana Brambilla   |

### SOSTENIBILITA'



Prodotto che integra i rischi di sostenibilità nei processi decisionali relativi agli investimenti. Per approfondimenti sulla sostenibilità si rimanda al sito [www.sellasgr.it](http://www.sellasgr.it).

### MODALITA' DI SOTTOSCRIZIONE

|   |   |
|---|---|
| <b>Data inizio collocamento</b>               | 16/09/2021                              |
| <b>Periodo di Collocamento</b>                | Collocamento in corso                   |
| <b>Durata del prodotto</b>                    | 31/12/2050                              |
| <b>Importo minimo di sottoscrizione (PIC)</b> | 500 Euro                                |
| <b>Importo minimo di sottoscrizione (PAC)</b> | 50 Euro o multipli                      |
| <b>Switch</b>                                 | Consentiti sia in entrata che in uscita |

### COSTI

| Principali costi a carico del sottoscrittore                          |                              |
|---|------------------------------|
| Commissione di sottoscrizione   | 2,5%                         |
| Diritti fissi per ogni operazione di sottoscrizione, rimborso, switch | 3 Euro (PIC) 0,75 Euro (PAC) |
| Principali costi a carico del Fondo                                   |                              |
| Provvigione di gestione annua   | 0,4%                         |
| Commissione di performance  | Non prevista                 |

Sono illustrati i principali costi del prodotto. Per il dettaglio completo e per comprendere l'impatto complessivo dei costi sull'importo dell'investimento e sui rendimenti attesi, si rimanda a Prospetto.

# ASIA Fidelity C

## TOP FUNDS SELECTION

### INFORMAZIONI DI PRODOTTO

|                       |            |
|-----------------------|------------|
| AUM Fondo (€)         | 48.848.202 |
| AUM Classe (€)        | 3.767.667  |
| N. titoli portafoglio | 14         |

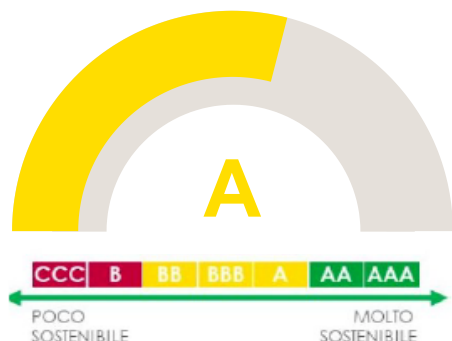
### ASSET ALLOCATION

|                     |              |
|---------------------|--------------|
| CASH/ALTRO          | 1,0          |
| EQUITY              | 43,8         |
| FIXED INCOME        | 55,1         |
| <b>TOTALE ASSET</b> | <b>100,0</b> |

### PRINCIPALI MANAGER

|           |      |
|-----------|------|
| Blackrock | 11,1 |
| Fidelity  | 87,9 |

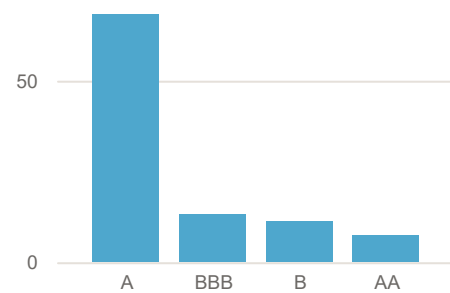
### RATING ESG PRODOTTO



### RATING ESG PILLAR

|             | E    | S    | G    |
|-------------|------|------|------|
| Prodotto    | 5.25 | 5.5  | 5.44 |
| Param.Rif.* | n.p. | n.p. | n.p. |

### RATING ESG ALLOCAZIONE (%)



### RENDIMENTI STORICI (%)

| Periodo | Prodotto | Param.Rif.* |
|---------|----------|-------------|
| 1 ANNO  | 4,51     |             |
| 3 ANNI  | 0,44     |             |

### ANDAMENTO ULTIMI 12 MESI (Base 100)



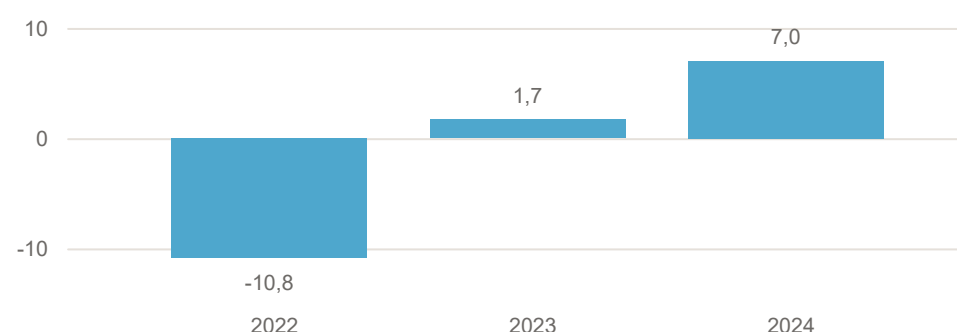
(\*) Param.Rif.= Non previsto

### INDICATORE DI RISCHIO



L'indicatore di rischio presuppone che il prodotto sia mantenuto per 4 anni. L'appartenenza del Comparto a questa categoria è dovuta all'esposizione verso OICR che risultano essere principalmente esposti al rischio tasso, al rischio cambio, al rischio di investimento sul mercato azionario. Informazioni complete sui rischi sono disponibili nella documentazione d'offerta

### RENDIMENTI ANNI SOLARI (%)



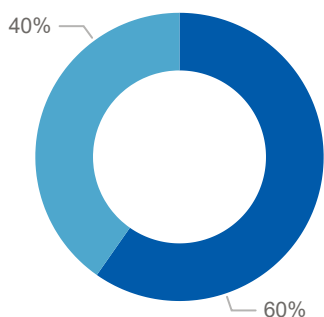
I rendimenti passati non sono indicativi di quelli futuri. Dati di portafoglio e performance, espressi in percentuale, al 31/03/2025. Fonte interna Sella SGR

# ASIA Fidelity C

## TOP FUNDS SELECTION

### ALLOCAZIONE SFDR

OICR: ● Art. 9 ● Art. 8 ● n.d.



### PRINCIPALI OICR E ETF

| OICR/ETF                                 | Gestore   | %    |
|--|-----------|------|
| FF CHINA RMB BOND FUND-SICAV CL I EUR AC | Fidelity  | 16,4 |
| FF ASIA PACIFIC OPPORTUNITIES FUND-SICAV | Fidelity  | 13,9 |
| ISHARES CHINA CNY BOND UCITS ETF-VCIC ET | Blackrock | 11,1 |
| FIDELITY FUNDS ASIAN SMALLER COMPANIES-S | Fidelity  | 10,7 |
| FF SUSTAINABLE ASIA EQUITY FUND-SICAV CL | Fidelity  | 10,6 |
| FF GLOBAL BOND FUND-SICAV CL I EUR HEDGE | Fidelity  | 8,4  |
| FID GL COR BD IHC                        | Fidelity  | 7,3  |
| FF ASIAN BOND FUND-SICAV CL I EUR HDG AC | Fidelity  | 6,5  |
| FF ASIA PACIFIC STRATEGIC INCOME FUND-SI | Fidelity  | 5,5  |
| FF CHINA CONSUMER FUND-SICAV CL A USD AC | Fidelity  | 2,8  |

### PRINCIPALI ASSET CLASS

| Asset                        | %    |
|------------------------------|------|
| EQUITY ASIA PACIFIC EX-JA... | 36,5 |
| ASIAN EMERGING BOND LC       | 16,4 |
| ASIA BOND CORPORATE          | 12,0 |
| ETF GLB EM GOVIES USD        | 11,1 |
| GLOBAL BOND AGGREGATE        | 8,4  |
| GLOBAL CORPORATE             | 7,3  |
| EQUITY CHINA                 | 6,6  |

### AREE GEOGRAFICHE

| Area            | %    |
|-----------------|------|
| PAESI EMERGENTI | 47,0 |
| PACIFICO        | 38,1 |
| USA             | 7,8  |
| EURO            | 2,7  |
| EUROPA          | 2,2  |
| ITALIA          | 0,4  |

### PRINCIPALI VALUTE

| Valuta | %    |
|--------|------|
| AUD    | 36,7 |
| USD    | 32,7 |
| INR    | 23,1 |
| EUR    | 3,7  |
| JPY    | 1,1  |
| CHF    | 1,1  |
| GBP    | 0,7  |

Dati di portafoglio al 31/03/2025

Tutti i pesi del portafoglio sono in percentuale sul patrimonio. Le esposizioni azionarie includono l'effetto dei derivati azionari. Le esposizioni obbligazionarie, ad eccezione di YTM e Duration, non includono l'effetto dei derivati. Le esposizioni valutarie includono l'effetto dei derivati Forex. Fonte interna Sella SGR.

L'investimento riguarda l'acquisizione di quote o azioni in un fondo e non in una determinata attività sottostante quali obbligazioni o azioni di una società, che sono solo le attività di proprietà del fondo. Il trattamento fiscale dipende dalla situazione individuale di ciascun cliente e può essere soggetto a modifiche in futuro.

Questa è una comunicazione di marketing.

Si prega di consultare il prospetto dell'OICVM e il documento contenente le informazioni chiave (KID), disponibili in lingua italiana, prima di prendere una decisione finale di investimento. Questi documenti, che descrivono anche i diritti degli investitori, possono essere consultati in qualsiasi momento e gratuitamente sul sito [www.sellasgr.it](http://www.sellasgr.it) e presso i Collocatori. È inoltre possibile richiederne copia cartacea alla Società di gestione del fondo.