

### POLITICA DI INVESTIMENTO

Comparto azionario specializzato nell'investimento nelle aree emergenti che mira ad un incremento del valore dei capitali conferiti mediante investimenti verso OICR azionari e flessibili, che dichiarano di investire in qualsiasi valuta sui mercati emergenti. Fino al 30% del totale attività in titoli di debito, espressi in euro, in dollari statunitensi o in divise dei Paesi emergenti. Lo stile di gestione è attivo, con un significativo livello di scostamento rispetto al benchmark.

### CARATTERISTICHE

Classe quota	Classe A
Destinatari	Clientela Retail e Professionale che sottoscrive direttamente con la SGR o tramite intermediari autorizzati al collocamento
Codice ISIN (portatore)	IT0004881345
Tipologia di investimento	Azionari Paesi Emergenti
Orizzonte temporale	5 anni
Parametro di riferimento (c.d. Benchmark)	95% Bloomberg Emerging Markets Large & Mid Cap Net Return in EUR; 5% Bloomberg Euro TSYBills 03 Months Index Total Return
Destinazione dei proventi	Il prodotto è ad accumulazione dei proventi.
Valorizzazione del fondo (NAV)	Giornaliera
Valuta di denominazione	Euro
Gestori	Roberto Stroppolo, Alessandro Nencioni

### SOSTENIBILITA'



Prodotto che promuove caratteristiche ESG ai sensi dell'Art.8 del Regolamento SFDR. Per approfondimenti sulla sostenibilità si rimanda al sito [www.sellasgr.it](http://www.sellasgr.it).

### MODALITA' DI SOTTOSCRIZIONE

Data inizio collocamento	14/01/2013
Periodo di Collocamento	Collocamento in corso
Durata del prodotto	31/12/2050
Importo minimo di sottoscrizione (PIC)	500 Euro
Importo minimo di sottoscrizione (PAC)	50 Euro o multipli
Switch	Consentiti sia in entrata che in uscita

### COSTI

Principali costi a carico del sottoscrittore	
Commissione di sottoscrizione	2,5%
Diritti fissi per ogni operazione di sottoscrizione, rimborso, switch	3 Euro (PIC) 0,75 Euro (PAC)
Principali costi a carico del Fondo	
Provvigione di gestione annua	1,7%
Commissione di performance	20% dell'overperformance rispetto al benchmark

Sono illustrati i principali costi del prodotto. Per il dettaglio completo e per comprendere l'impatto complessivo dei costi sull'importo dell'investimento e sui rendimenti attesi, si rimanda a Prospetto.

# Azionario Paesi Emergenti A

## TOP FUNDS SELECTION

### INFORMAZIONI DI PRODOTTO

AUM Fondo (€)	32.430.633
AUM Classe (€)	8.100.000
N. titoli portafoglio	1,257K

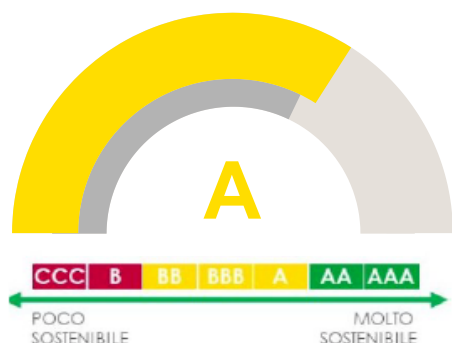
### ASSET ALLOCATION

CASH/ALTRO	2,3
EQUITY	97,7
<b>TOTALE ASSET</b>	<b>100,0</b>

### PRINCIPALI MANAGER

East Capital	9,7
Gemway	9,2
Hermes Investment Management	9,3
Lyxor	8,6
MFS	9,7
Nordea	9,2
RWC	8,4

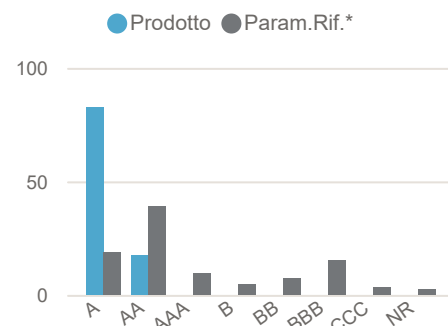
### RATING ESG PRODOTTO



### RATING ESG PILLAR

	E	S	G
Prodotto	5.79	5.21	5.44
Param.Rif.*	5.76	5.31	5.37

### RATING ESG ALLOCAZIONE (%)



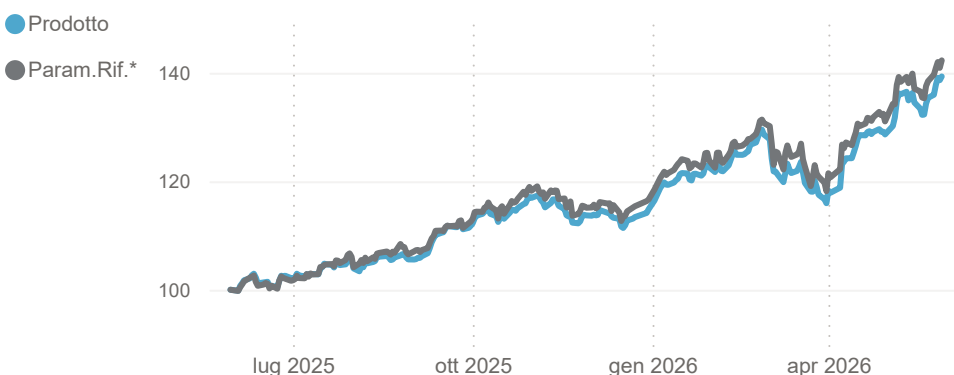
### RENDIMENTI STORICI (%)

Periodo	Prodotto	Param.Rif.*
1 ANNO	39,32	42,28
5 ANNI	25,13	67,88
3 ANNI	53,84	72,81
10 ANNI	55,76	123,08

Nel '13-'22 la politica di investim. era diversa

(\*) Param.Rif.= Benchmark

### ANDAMENTO ULTIMI 12 MESI (Base 100)

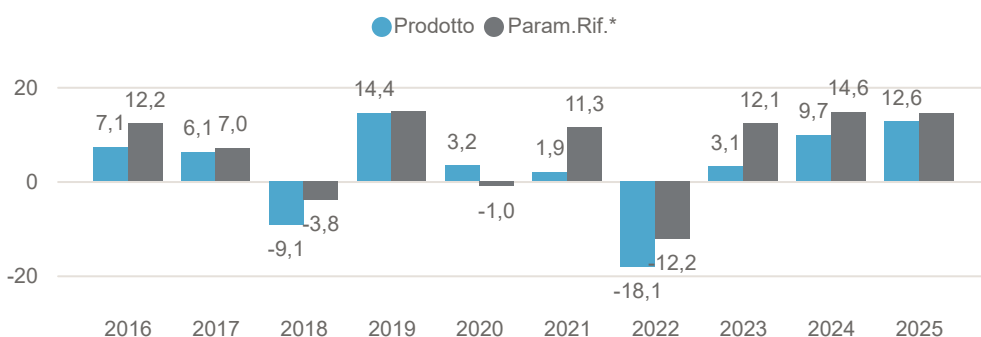


### INDICATORE DI RISCHIO



L'indicatore di rischio presuppone che il prodotto sia mantenuto per 5 anni. L'appartenenza del Comparto a questa categoria è dovuta all'esposizione ai mercati azionari emergenti: il Comparto quindi risulta essere principalmente esposto al rischio cambio e al rischio di investimento sul mercato azionario. Informazioni complete sui rischi sono disponibili nella documentazione d'offerta

### RENDIMENTI ANNI SOLARI (%)



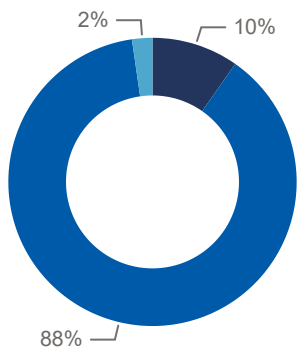
I rendimenti passati non sono indicativi di quelli futuri. Dati di portafoglio e performance, espressi in percentuale, al 29/05/2026. Fonte interna Sella SGR

# Azionario Paesi Emergenti A

## TOP FUNDS SELECTION

### ALLOCAZIONE SFDR

OICR: ● Art. 9 ● Art. 8 ● n.d.



### PRINCIPALI OICR E ETF

OICR/ETF	Gestore	%
EAST CAPITAL EMERGING ASIA-SICAV CL P EU	East Capital	9,7
MFS INV BL RES EM MRK EQ-Q1	MFS	9,7
HERMES GLOBAL EMERGING MARKETS FUND-VCIC	Hermes Investm...	9,3
NORDEA 1-STABLE EMMK EQ-BIE	Nordea	9,2
GEMEQUITY CO CL I ACC	Gemway	9,2
AMUN MSCI EM ESG BROAD CTB	Lyxor	8,6
RWC FUNDS GLOBAL EMERGING MARKETS FUND-S	RWC	8,4
AMUNDI MSCI EM ASIA SRI PAB - ETF	Amundi	8,4
PO EM MKT EUR-I-ACC	Polar Capital	8,1
ABR EMR MAR INC EQ FN-IACCEU	abrdn	8,1

### PRINCIPALI ASSET CLASS

Asset	%
EQUITY GLOBAL EMERGING	80,7
ETF EQUITY EMERGING	17,0

### AREE GEOGRAFICHE

Area	%
PAESI EMERGENTI	95,9
PACIFICO	0,8
EUROPA	0,5
EURO	0,5
USA	0,1

### PRINCIPALI VALUTE

Valuta	%
TWD	21,7
KRW	18,1
INR	13,5
HKD	13,0
CNY	12,0
BRL	3,6
EUR	2,7

Dati di portafoglio al 29/05/2026

Tutti i pesi del portafoglio sono in percentuale sul patrimonio. Le esposizioni azionarie includono l'effetto dei derivati azionari. Le esposizioni obbligazionarie, ad eccezione di YTM e Duration, non includono l'effetto dei derivati. Le esposizioni valutarie includono l'effetto dei derivati Forex. Fonte interna Sella SGR.

L'investimento riguarda l'acquisizione di quote o azioni in un fondo e non in una determinata attività sottostante quali obbligazioni o azioni di una società, che sono solo le attività di proprietà del fondo. Il trattamento fiscale dipende dalla situazione individuale di ciascun cliente e può essere soggetto a modifiche in futuro.

Questa è una comunicazione di marketing.

Si prega di consultare il prospetto dell'OICVM e il documento contenente le informazioni chiave (KID), disponibili in lingua italiana, prima di prendere una decisione finale di investimento. Questi documenti, che descrivono anche i diritti degli investitori, possono essere consultati in qualsiasi momento e gratuitamente sul sito [www.sellasgr.it](http://www.sellasgr.it) e presso i Collocatori. È inoltre possibile richiederne copia cartacea alla Società di gestione del fondo.