


POLITICA DI INVESTIMENTO

Comparto azionario specializzato nell'investimento nelle aree emergenti che mira ad un incremento del valore dei capitali conferiti mediante investimenti verso OICR azionari e flessibili, che dichiarano di investire in qualsiasi valuta sui mercati emergenti. Fino al 30% del totale attività in titoli di debito, espressi in euro, in dollari statunitensi o in divise dei Paesi emergenti. Lo stile di gestione è attivo, con un significativo livello di scostamento rispetto al benchmark.

CARATTERISTICHE

Classe quota	Classe C
Destinatari	Clientela Retail che opera in execution only, Clientela Professionale, Enti previdenziali e/o assistenziali, Fondazioni di emanazione bancaria, Onlus, altre Società di capitali ivi incluse le cooperative
Codice ISIN (portatore)	IT0004941776
Tipologia di investimento	Azionari Paesi Emergenti
Orizzonte temporale	5 anni
Parametro di riferimento (c.d. Benchmark)	95% Bloomberg Emerging Markets Large & Mid Cap Net Return in EUR; 5% Bloomberg Euro TSYBills 03 Months Index Total Return
Destinazione dei proventi	Il prodotto è ad accumulazione dei proventi.
Valorizzazione del fondo (NAV)	Giornaliera
Valuta di denominazione	Euro
Gestori	Roberto Stroppolo, Riccardo Muzio

SOSTENIBILITA'



Prodotto che promuove caratteristiche ESG ai sensi dell'Art.8 del Regolamento SFDR. Per approfondimenti sulla sostenibilità si rimanda al sito www.sellasgr.it.

MODALITA' DI SOTTOSCRIZIONE

Data inizio collocamento	16/09/2013
Periodo di Collocamento	Collocamento in corso
Durata del prodotto	31/12/2050
Importo minimo di sottoscrizione (PIC)	500 Euro
Importo minimo di sottoscrizione (PAC)	50 Euro o multipli
Switch	Consentiti sia in entrata che in uscita

COSTI

Principali costi a carico del sottoscrittore	
Commissione di sottoscrizione	2,5%
Diritti fissi per ogni operazione di sottoscrizione, rimborso, switch	3 Euro (PIC) 0,75 Euro (PAC)
Principali costi a carico del Fondo	
Provvigione di gestione annua	0,6%
Commissione di performance	20% dell'overperformance rispetto al benchmark

Sono illustrati i principali costi del prodotto. Per il dettaglio completo e per comprendere l'impatto complessivo dei costi sull'importo dell'investimento e sui rendimenti attesi, si rimanda a Prospetto.

Azionario Paesi Emergenti C

TOP FUNDS SELECTION

INFORMAZIONI DI PRODOTTO

AUM Fondo (€)	27.152.759
AUM Classe (€)	1,147K
N. titoli portafoglio	

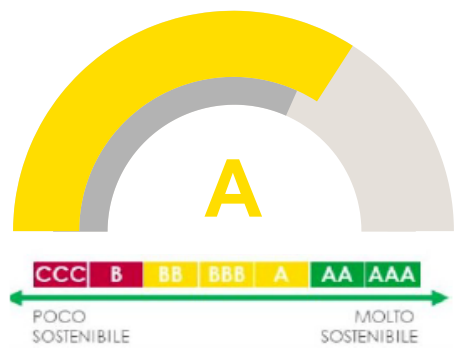
ASSET ALLOCATION

CASH/ALTRO	1,6
EQUITY	98,4
TOTALE ASSET	100,0

PRINCIPALI MANAGER

Amundi	9,5
East Capital	8,7
Gemway	8,9
Hermes Investment Management	8,7
Lyxor	9,0
Nordea	9,7
RWC	9,4

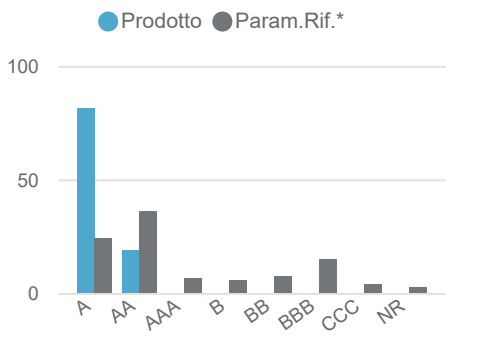
RATING ESG PRODOTTO



RATING ESG PILLAR

	E	S	G
Prodotto	5.82	5.57	5.43
Param.Rif.*	5.97	5.5	5.21

RATING ESG ALLOCAZIONE (%)



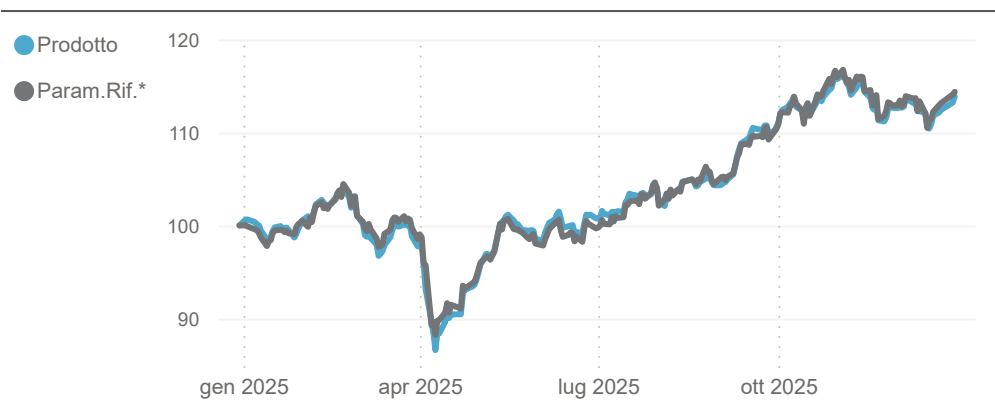
RENDIMENTI STORICI (%)

Periodo	Prodotto	Param.Rif.*
1 ANNO	13,88	14,37
5 ANNI	12,45	43,64
3 ANNI	31,70	46,96
10 ANNI	44,14	88,48

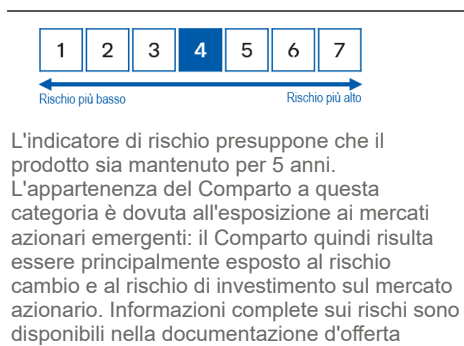
Nel '13-'22 la politica di investim. era diversa

(*) Param.Rif.= Benchmark

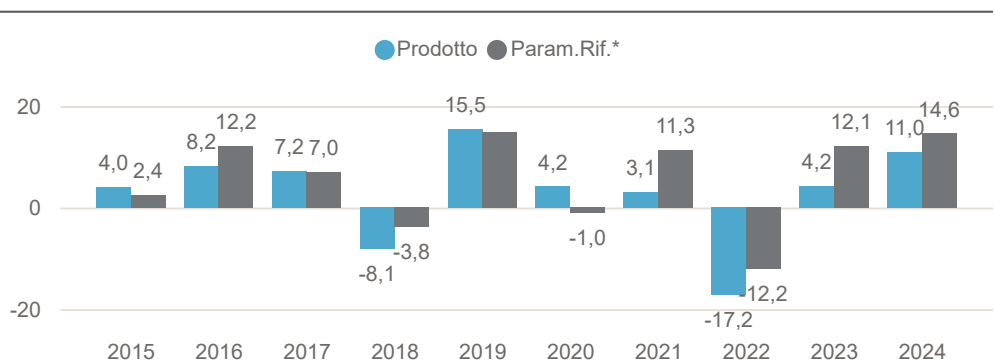
ANDAMENTO ULTIMI 12 MESI (Base 100)



INDICATORE DI RISCHIO



RENDIMENTI ANNI SOLARI (%)



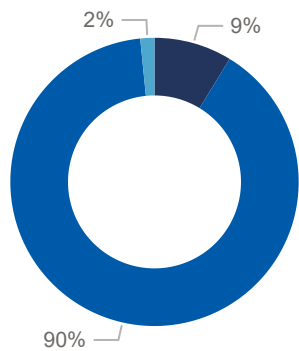
I rendimenti passati non sono indicativi di quelli futuri. Dati di portafoglio e performance, espressi in percentuale, al 30/12/2025 . Fonte interna Sella SGR

Azionario Paesi Emergenti C

TOP FUNDS SELECTION

ALLOCAZIONE SFDR

OICR: ● Art. 9 ● Art. 8 ● n.d.



PRINCIPALI OICR E ETF

OICR/ETF	Gestore	%
NORDEA 1-STABLE EMMK EQ-BIE	Nordea	9,7
RWC FUNDS GLOBAL EMERGING MARKETS FUND-S	RWC	9,4
AMUN MSCI EM ESG BROAD CTB	Lyxor	9,0
GEMEQUITY CO CL I ACC	Gemway	8,9
EAST CAPITAL EMERGING ASIA-SICAV CL P EU	East Capital	8,7
HERMES GLOBAL EMERGING MARKETS FUND-VCIC	Hermes Investm...	8,7
AMUNDI MSCI EM ASIA SRI PAB - ETF	Amundi	8,3
PO EM MKT EUR-I-ACC	Polar Capital	8,3
ROBECO EMERGING CONS EQTS-IE	Robeco	6,1
ABR EMR MAR INC EQ FN-IACCEU	abrdn	5,7

PRINCIPALI ASSET CLASS

Asset	%
EQUITY GLOBAL EMERGING	78,8
ETF EQUITY EMERGING	19,6

AREE GEOGRAFICHE

Area	%
PAESI EMERGENTI	96,5
PACIFICO	0,7
EUROPA	0,6
EURO	0,5
USA	0,1

PRINCIPALI VALUTE

Valuta	%
HKD	19,7
TWD	16,8
CNY	15,0
INR	14,8
KRW	10,7
BRL	3,2
SAR	3,1

Dati di portafoglio al 30/12/2025

Tutti i pesi del portafoglio sono in percentuale sul patrimonio. Le esposizioni azionarie includono l'effetto dei derivati azionari. Le esposizioni obbligazionarie, ad eccezione di YTM e Duration, non includono l'effetto dei derivati. Le esposizioni valutarie includono l'effetto dei derivati Forex. Fonte interna Sella SGR.

L'investimento riguarda l'acquisizione di quote o azioni in un fondo e non in una determinata attività sottostante quali obbligazioni o azioni di una società, che sono solo le attività di proprietà del fondo. Il trattamento fiscale dipende dalla situazione individuale di ciascun cliente e può essere soggetto a modifiche in futuro.

Questa è una comunicazione di marketing.

Si prega di consultare il prospetto dell'OICVM e il documento contenente le informazioni chiave (KID), disponibili in lingua italiana, prima di prendere una decisione finale di investimento. Questi documenti, che descrivono anche i diritti degli investitori, possono essere consultati in qualsiasi momento e gratuitamente sul sito www.sellasgr.it e presso i Collocatori. È inoltre possibile richiederne copia cartacea alla Società di gestione del fondo.