

POLITICA DI INVESTIMENTO

Comparto flessibile che mira ad un incremento del valore dei capitali conferiti dai partecipanti mediante investimenti verso OICR azionari, obbligazionari, monetari, bilanciati, flessibili e/o absolute return, che investono in qualsiasi valuta in titoli di debito e capitale di emittenti internazionali, inclusi strumenti finanziari derivati. Investe in OICR azionari e bilanciati fino al 65% del totale delle attività. Lo stile di gestione è attivo, senza riferimento ad un benchmark.

CARATTERISTICHE

Classe quota	Classe C
Destinatari	Clientela Retail che opera in execution only, Clientela Professionale, Enti previdenziali e/o assistenziali, Fondazioni di emanazione bancaria, Onlus, altre Società di capitali ivi incluse le cooperative
Codice ISIN (portatore)	IT0005402505
Tipologia di investimento	Flessibili
Orizzonte temporale	4 anni
Parametro di riferimento (c.d. Benchmark)	In luogo del benchmark è stata individuata la seguente misura del rischio: Value at Risk (VAR): -5,7% con orizzonte temporale un mese ed intervallo di confidenza del 95%
Destinazione dei proventi	Il prodotto è ad accumulazione dei proventi.
Valorizzazione del fondo (NAV)	Giornaliera
Valuta di denominazione	Euro
Gestori	Riccardo Muzio, Alessandro Nencioni

SOSTENIBILITA'



Prodotto che promuove caratteristiche ESG ai sensi dell'Art.8 del Regolamento SFDR. Per approfondimenti sulla sostenibilità si rimanda al sito www.sellasgr.it.

MODALITA' DI SOTTOSCRIZIONE

Data inizio collocamento	03/03/2020
Periodo di Collocamento	Collocamento in corso
Durata del prodotto	31/12/2050
Importo minimo di sottoscrizione (PIC)	500 Euro
Importo minimo di sottoscrizione (PAC)	50 Euro o multipli
Switch	Consentiti sia in entrata che in uscita

COSTI

Principali costi a carico del sottoscrittore	
Commissione di sottoscrizione	2,5%
Diritti fissi per ogni operazione di sottoscrizione, rimborso, switch	3 Euro (PIC) 0,75 Euro (PAC)
Principali costi a carico del Fondo	
Provvigione di gestione annua	0,4%
Commissione di performance	Non prevista

Sono illustrati i principali costi del prodotto. Per il dettaglio completo e per comprendere l'impatto complessivo dei costi sull'importo dell'investimento e sui rendimenti attesi, si rimanda a Prospetto.

BEST Pictet C

TOP FUNDS SELECTION

INFORMAZIONI DI PRODOTTO

AUM Fondo (€)	152.121.787
AUM Classe (€)	16.788.119
N. titoli portafoglio	16

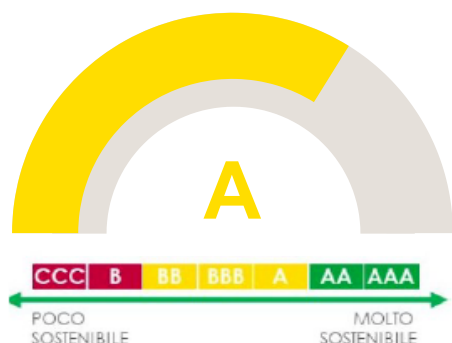
ASSET ALLOCATION

CASH/ALTRO	-0,2
EQUITY	45,5
FIXED INCOME	34,0
MONEY MARKET	3,2
MULTIASSET	17,5
TOTALE ASSET	100,0

PRINCIPALI MANAGER

Pictet	100,2
--------	-------

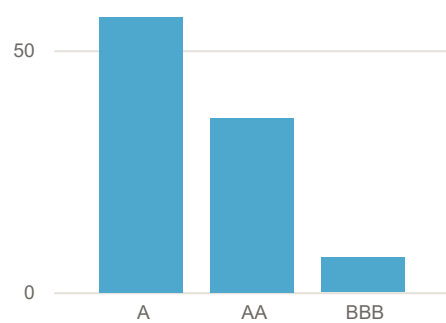
RATING ESG PRODOTTO



RATING ESG PILLAR

	E	S	G
Prodotto	6	5.58	6.17
Param.Rif.*	n.p.	n.p.	n.p.

RATING ESG ALLOCAZIONE (%)



RENDIMENTI STORICI (%)

Periodo	Prodotto	Param.Rif.*
1 ANNO	3,67	
3 ANNI	16,78	
5 ANNI	7,61	

(*) Param.Rif.= Non previsto

ANDAMENTO ULTIMI 12 MESI (Base 100)

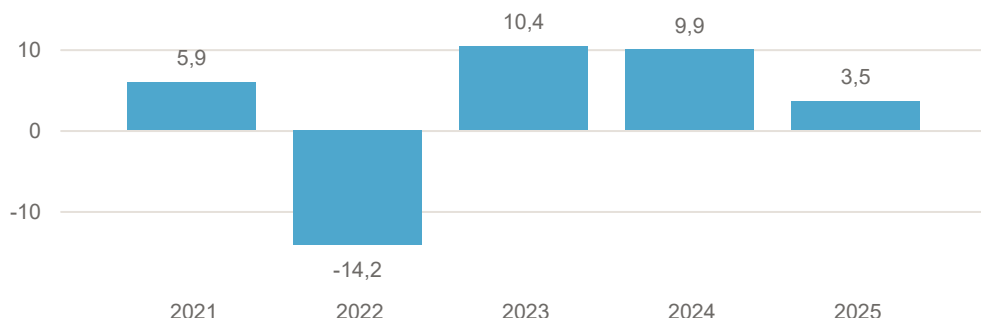


INDICATORE DI RISCHIO



L'indicatore di rischio presuppone che il prodotto sia mantenuto per 4 anni. L'appartenenza del Comparto a questa categoria è dovuta all'esposizione verso OICR che risultano essere principalmente esposti al rischio tasso, al rischio cambio, al rischio di investimento sul mercato azionario. Informazioni complete sui rischi sono disponibili nella documentazione d'offerta

RENDIMENTI ANNI SOLARI (%)



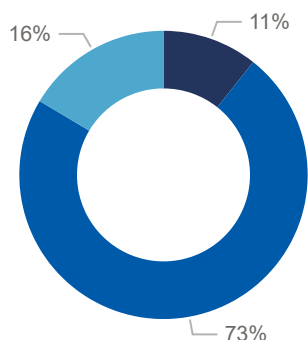
I rendimenti passati non sono indicativi di quelli futuri. Dati di portafoglio e performance, espressi in percentuale, al 31/03/2026. Fonte interna Sella SGR

BEST Pictet C

TOP FUNDS SELECTION

ALLOCAZIONE SFDR

OICR: ● Art. 9 ● Art. 8 ● n.d.



PRINCIPALI OICR E ETF

OICR/ETF	Gestore	%
PICTET MULTI ASSET GLOBAL OPPORTUNITIES-	Pictet	17,5
PICTET-EUR GOVMNT BD-J EUR	Pictet	12,6
PICTET-EUR SHRTRM	Pictet	11,6
PCT QUST AI DRIV GBL EQ-IEUR	Pictet	8,2
PICTET-EMERG LCL CCY-J EUR	Pictet	7,2
PICTET-CLEAN ENERGY-IE	Pictet	6,6
PICTET GLOBAL THEM OP-HI EUR	Pictet	6,4
PICTET ROBOTICS-SICAV CL I EUR ACC	Pictet	5,0
PICTET SECURITY-SICAV CL I EUR ACC	Pictet	5,0
PICTET EMERGING MARKETS INDEX-SICAV CL I	Pictet	4,0

PRINCIPALI ASSET CLASS

Asset	%
EQUITY GLOBAL	18,5
MULTI ASSET LOW VOL	17,5
TEMATICO INNOVAZIONE	13,0
EURO GOVERNMENT	12,6
EURO HY	11,6
TEMATICO AMBIENTE	8,1
GLOBAL EMERGING BOND LC	7,2

AREE GEOGRAFICHE

Area	%
USA	41,8
EURO	25,6
PAESI EMERGENTI	12,0
EUROPA	7,8
PACIFICO	6,0
ITALIA	5,7

PRINCIPALI VALUTE

Valuta	%
USD	41,5
EUR	34,1
INR	7,7
JPY	4,2
CHF	2,8
GBP	2,5
CAD	1,7

Dati di portafoglio al 31/03/2026

Tutti i pesi del portafoglio sono in percentuale sul patrimonio. Le esposizioni azionarie includono l'effetto dei derivati azionari. Le esposizioni obbligazionarie, ad eccezione di YTM e Duration, non includono l'effetto dei derivati. Le esposizioni valutarie includono l'effetto dei derivati Forex. Fonte interna Sella SGR.

L'investimento riguarda l'acquisizione di quote o azioni in un fondo e non in una determinata attività sottostante quali obbligazioni o azioni di una società, che sono solo le attività di proprietà del fondo. Il trattamento fiscale dipende dalla situazione individuale di ciascun cliente e può essere soggetto a modifiche in futuro.

Questa è una comunicazione di marketing.

Si prega di consultare il prospetto dell'OICVM e il documento contenente le informazioni chiave (KID), disponibili in lingua italiana, prima di prendere una decisione finale di investimento. Questi documenti, che descrivono anche i diritti degli investitori, possono essere consultati in qualsiasi momento e gratuitamente sul sito www.sellasgr.it e presso i Collocatori. È inoltre possibile richiederne copia cartacea alla Società di gestione del fondo.