

POLITICA DI INVESTIMENTO

Comparto azionario che mira ad un incremento del valore dei capitali conferiti mediante l'investimento principale in OICR azionari, che investono in qualsiasi valuta sui mercati internazionali. Investe fino al 30% del totale delle attività in OICR di natura obbligazionaria, monetaria, flessibile nonché in depositi bancari. Lo stile di gestione è attivo, con un rilevante livello di scostamento rispetto al benchmark. Lo 0,20% su base annua del valore complessivo netto del prodotto viene devoluto alla Fondazione Umberto Veronesi.

CARATTERISTICHE

Classe quota	Classe C
Destinatari	Clientela Retail che opera in execution only, Clientela Professionale, Enti previdenziali e/o assistenziali, Fondazioni di emanazione bancaria, Onlus, altre Società di capitali ivi incluse le cooperative
Codice ISIN (portatore)	IT0005413023
Tipologia di investimento	Azionari Internazionali
Orizzonte temporale	5 anni
Parametro di riferimento (c.d. Benchmark)	95% Bloomberg Developed Markets Large & Mid Cap Net Return in EUR; 5% Bloomberg Euro TSYBills 0-3 Months
Destinazione dei proventi	Il prodotto è ad accumulazione dei proventi.
Valorizzazione del fondo (NAV)	Giornaliera
Valuta di denominazione	Euro
Gestori	Emilio Pappalardo,

SOSTENIBILITA'

Prodotto che promuove caratteristiche ESG ai sensi dell'Art.8 del Regolamento SFDR. Per approfondimenti sulla sostenibilità si rimanda al sito www.sellasgr.it.

MODALITA' DI SOTTOSCRIZIONE

Data inizio collocamento	16/06/2020
Periodo di Collocamento	Collocamento in corso
Durata del prodotto	31/12/2050
Importo minimo di sottoscrizione (PIC)	500 Euro
Importo minimo di sottoscrizione (PAC)	50 Euro o multipli
Switch	Consentiti sia in entrata che in uscita

COSTI**Principali costi a carico del sottoscrittore**

Commissione di sottoscrizione	2,5%
Diritti fissi per ogni operazione di sottoscrizione, rimborso, switch	3 Euro (PIC) 0,75 Euro (PAC)

Principali costi a carico del Fondo

Provvigione di gestione annua	0,7%
Commissione di performance	Non prevista

Sono illustrati i principali costi del prodotto. Per il dettaglio completo e per comprendere l'impatto complessivo dei costi sull'importo dell'investimento e sui rendimenti attesi, si rimanda a Prospetto.

iCARE C

TOP FUNDS SELECTION

INFORMAZIONI DI PRODOTTO

AUM Fondo (€)	113.494.366
AUM Classe (€)	1.195K
N. titoli portafoglio	

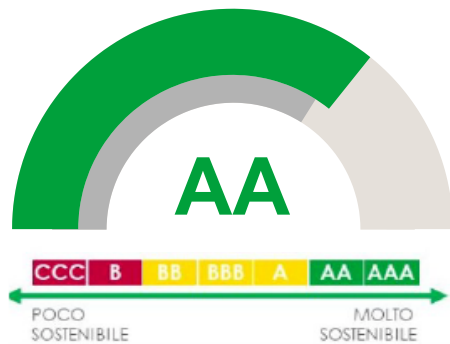
ASSET ALLOCATION

CASH/ALTRO	0,6
EQUITY	99,4
TOTALE ASSET	100,0

PRINCIPALI MANAGER

Candriam	16,1
CPR	7,1
Fidelity	7,5
Goldman Sachs	8,9
Nordea	19,7
Robeco	9,6
Schroders	7,2

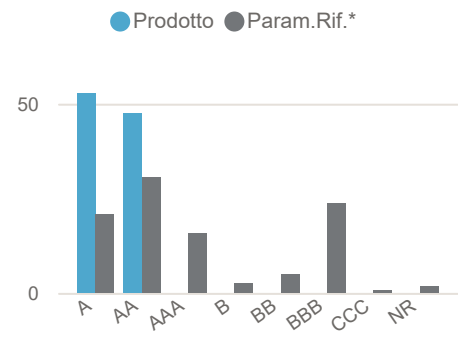
RATING ESG PRODOTTO



RATING ESG PILLAR

	E	S	G
Prodotto	6.24	5.14	6.08
Param.Rif.*	6.43	5.11	5.89

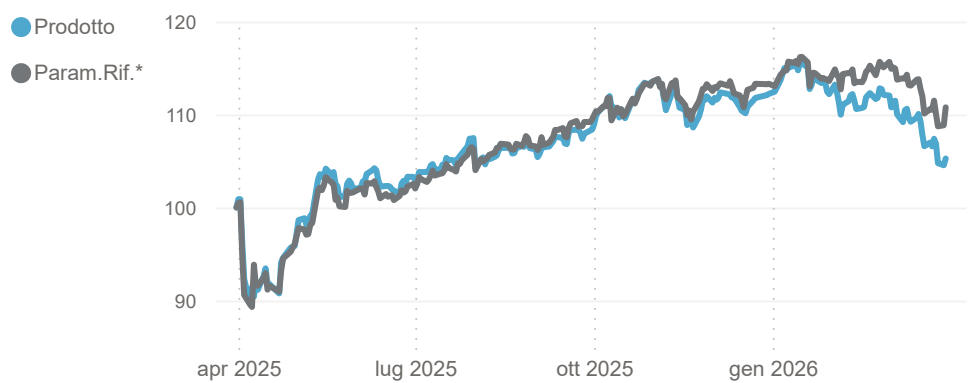
RATING ESG ALLOCAZIONE (%)



RENDIMENTI STORICI (%)

Periodo	Prodotto	Param.Rif.*
1 ANNO	5,27	10,77
3 ANNI	17,34	47,23
5 ANNI	11,20	60,81

ANDAMENTO ULTIMI 12 MESI (Base 100)



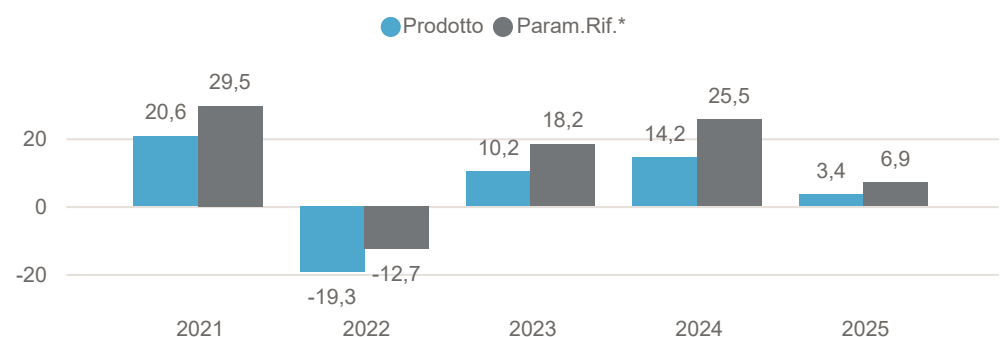
(*) Param.Rif.= Benchmark

INDICATORE DI RISCHIO



L'indicatore di rischio presuppone che il prodotto sia mantenuto per 5 anni. L'appartenenza del Comparto a questa categoria è dovuta all'esposizione al mercato azionario internazionale: il Comparto quindi risulta essere principalmente esposto al rischio cambio e al rischio di investimento sul mercato azionario. Informazioni complete sui rischi sono disponibili nella documentazione d'offerta

RENDIMENTI ANNI SOLARI (%)



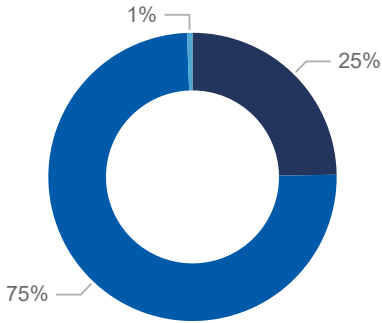
I rendimenti passati non sono indicativi di quelli futuri. Dati di portafoglio e performance, espressi in percentuale, al 31/03/2026. Fonte interna Sella SGR

iCARE C

TOP FUNDS SELECTION

ALLOCAZIONE SFDR

OICR: ● Art. 9 ● Art. 8 ● n.d.



PRINCIPALI OICR E ETF

OICR/ETF	Gestore	%
NORDEA 1 GLOBAL CLIMATE AND ENVIRONMENT	Nordea	9,9
NORDEA 1 GLBL DIVS ENGT-BI E	Nordea	9,8
ROBECO NEW WORLD FINANCIALS EQUITIES-SIC	Robeco	9,6
CANDRIAM EQUITIES L ROBOTICS & INNOVATIV	Candriam	9,4
GS GL MIL EQ IC	Goldman Sachs	8,9
FID GL DEMOGR YC	Fidelity	7,5
SCHRODER GLOB SUST GROWTH	Schroders	7,2
CANDRIAM EQUITIES L ONCOLOGY IMPACT-SICA	Candriam	6,7
PICTET DIGITAL-SICAV CL I EUR ACC	Pictet	6,2
AMUNDI S&P 500 CLIMATE NET Z	Amundi	5,7

PRINCIPALI ASSET CLASS

Asset	%
TEMATICO INNOVAZIONE	22,3
TEMATICO SOCIAL	22,2
TEMATICO DEMOGRAFICI e ...	18,4
TEMATICO AMBIENTE	15,7
TEMATICO SALUTE	7,9
EQUITY GLOBAL	7,2
ETF EQUITY USA	5,7

AREE GEOGRAFICHE

Area	%
USA	74,7
EURO	8,8
PACIFICO	7,3
EUROPA	7,1
PAESI EMERGENTI	0,8
ITALIA	0,7

PRINCIPALI VALUTE

Valuta	%
USD	74,0
EUR	8,4
JPY	5,0
GBP	3,5
CAD	3,2
CHF	2,2
AUD	1,5

Dati di portafoglio al 31/03/2026

Tutti i pesi del portafoglio sono in percentuale sul patrimonio. Le esposizioni azionarie includono l'effetto dei derivati azionari. Le esposizioni obbligazionarie, ad eccezione di YTM e Duration, non includono l'effetto dei derivati. Le esposizioni valutarie includono l'effetto dei derivati Forex. Fonte interna Sella SGR.

L'investimento riguarda l'acquisizione di quote o azioni in un fondo e non in una determinata attività sottostante quali obbligazioni o azioni di una società, che sono solo le attività di proprietà del fondo. Il trattamento fiscale dipende dalla situazione individuale di ciascun cliente e può essere soggetto a modifiche in futuro.

Questa è una comunicazione di marketing.

Si prega di consultare il prospetto dell'OICVM e il documento contenente le informazioni chiave (KID), disponibili in lingua italiana, prima di prendere una decisione finale di investimento. Questi documenti, che descrivono anche i diritti degli investitori, possono essere consultati in qualsiasi momento e gratuitamente sul sito www.sellasgr.it e presso i Collocatori. È inoltre possibile richiederne copia cartacea alla Società di gestione del fondo.